

SOCIEDADE EXEMPLO, LDA

Denominação: EXEMPLO RELATÓRIO

NIF 123456789 | DUNS® 453390494

PRAÇA DUQUE DE SALDANHA, 1 3ªA, EDIFÍCIO ATRIUM SALDANHA, 1050-094 LISBOA

TEL.: 919 191 919 | FAX: 919 222 333 | geral@geral.pt | www.sociedadeexemplo.com

SUMÁRIO EXECUTIVO

RISCO DE FAILURE [CONSULTAR](#) sim

INDICADOR DE RESILIÊNCIA [CONSULTAR](#)

RISCO DE DELINQUENCY [CONSULTAR](#)

INCIDENTES (ÚLTIMOS 5 ANOS) [CONSULTAR](#)

ÚLTIMO BALANÇO DISPONÍVEL 2022

ATIVIDADE

Prestação de serviços de consultoria

CAE 70220 - Outras atividades de consultoria p...

Grau de impacto setorial (custos energéticos e matérias-primas) **NOVO** **Baixo**

Antiguidade 42 anos (Entidade madura: +20 anos)

Empregados 17

Dimensão por volume de negócios (2022) Micro (190 mil €)

Relações com o exterior (2022)
Importa (10%) e Exporta (50%)

ESTRUTURA LEGAL [CONSULTAR](#)

Capital social 75 000,00 €

Sócios / Acionistas 2

Cotada em bolsa sim

Ligações societárias sim

PODERES DE DECISÃO [CONSULTAR](#)

Órgãos de gestão e administração 6

Últimos acontecimentos (24 meses)

36 alterações nos últimos 24 meses (incidentes, alterações e avisos legais). [Ver Todas](#)

Data	Tipo	Alerta
16-06-2023	Estrutura Legal - Ligações societárias	Relatório Estrutural
05-05-2023	Opinião de crédito - Valor recomendado	Relatório Avaliação de risco
25-04-2023	Opinião de crédito - Valor recomendado	Relatório Avaliação de risco
19-04-2023	Risco de Delinquency - Paydex	Relatório Análise de Pagamentos
17-04-2023	Balanço e demonstração de resultados	Ocultar detalhe
A declaração anual de contas para o ano de 2022 foi apresentada às entidades oficiais. Além do balanço e demonstração de resultados que apresentamos de seguida, poderá consultar outros dados financeiros, na base de dados da Informa D&B.		
17-04-2023	Opinião de crédito - Valor recomendado	Relatório Avaliação de risco
17-04-2023	Identificação - Contactos	Ocultar detalhe
Foi adicionado à lista de contactos da entidade o seguinte endereço de e-mail: geral@geral.pt.		
17-04-2023	Incidentes - Ações judiciais	Relatório de Incidentes
17-04-2023	Incidentes - Ações judiciais	Relatório de Incidentes
11-04-2023	Atividade - Fundos da União Europeia	Relatório Estrutural

Sumário financeiro

Empresa	2022	vs. 2021
Negócio		
Vendas e prestação de serviços	190 081,96€	71,25%
EBITDA ajustado ⁱ	36 542,30€	498,49%
Resultados Líquidos	12 615,04€	323,57%
Situação financeira		
Ativo total	120 468,70€	-
Passivo	90 480,23€	-20,82%
Capital próprio	29 988,47€	126,24%
Autonomia financeira	24,89%	-
Solvabilidade	33,14%	133,14 p.p.

Vendas

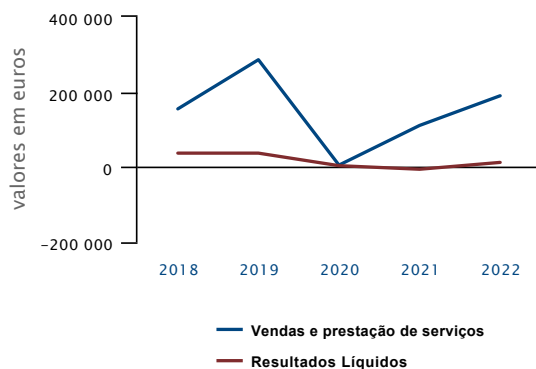
Previsão de vendas (2023)

7 500 000,00€

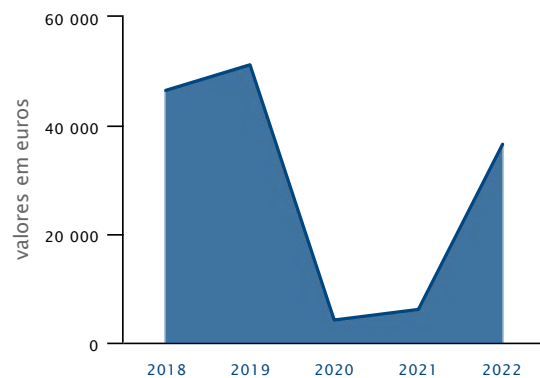
ANÁLISE FINANCEIRA E DE GESTÃO

Evolução

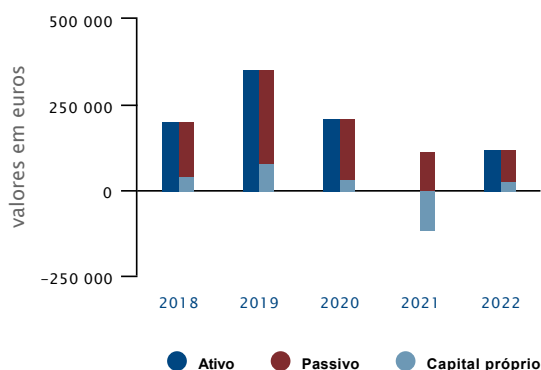
Evolução das vendas e prestação de serviços e dos resultados líquidos



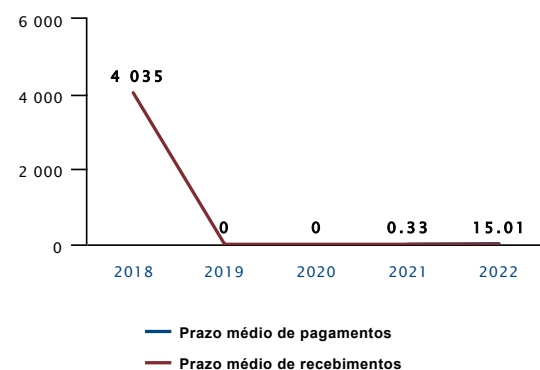
Evolução do EBITDA ajustado ⁱ



Evolução do ativo, passivo e capital próprio



Prazos médios de pagamentos e recebimentos (dias)



Rácios

	2022	2021	Var. 2022/2021
Estrutura / Endividamento			
Autonomia financeira (%)	24,89	-	-
Solvabilidade (%)	33,14	-100,00	133,14 p.p.

Endividamento (%)	75,11	-	-
Vendas e serviços prestados / Capital próprio (%)	633,85	-97,13	730,98 p.p.
Ativos não correntes / Capital próprio (%)	271,30	0,00	271,30 p.p.
Débitos correntes / Capital próprio (%)	50,37	-97,03	147,40 p.p.
Débitos correntes / Inventários e ativos biológicos (%)	377,63	-	-
Ativo não corrente / (Capital próprio + Passivo não corrente) (%)	245,75	0,00	245,75 p.p.
Capacidade de endividamento a médio e longo prazo (%)	90,58	100,35	-9,77 p.p.
EBITDA ajustado / Passivo líquido (%)	60,42	5,34	55,08 p.p.
Dívidas de médio longo prazo / Ativos fixos (%)	3,90	-	-
Passivo / Capital próprio (%)	301,72	-100,00	401,72 p.p.
Estrutura de endividamento (%)	96,55	99,65	-3,10 p.p.

Funcionamento

Rotação de inventários	47,52	-	-
Prazo médio de recebimentos (dias)	-0,77	0,00	-
Prazo médio de pagamentos (dias)	15,01	0,33	4 448,48%
Rotação do ativo (%)	157,79	-	-

Liquidez

Liquidez reduzida	0,40	0,00	-
Liquidez geral	0,45	0,00	-
Liquidez imediata	0,34	0,00	-
Fundo de manei	-48 252,28	-113 877,04	57,63%

Rentabilidade económica

Rentabilidade do ativo (%)	10,47	-	-
Resultados antes de impostos / Ativo (%)	12,68	-	-
Vendas e serviços prestados por empregado	11 181,29	22 199,20	-49,63%
Resultado líquido do período por empregado	742,06	-1 128,53	165,75%
Ativo / Vendas e serviços prestados (%)	63,38	0,00	63,38 p.p.
Valor acrescentado bruto (VAB)	64 180,33	37 298,62	72,07%
Vab por vendas (%)	33,76	33,60	0,16 p.p.
Rentabilidade económica (%)	12,68	-	-
Rentabilidade do investimento (%)	46,13	4,18	41,95 p.p.
Rentabilidade líquida do ativo (%)	-	-2,67	-
Gastos com o pessoal / Vendas e serviços prestados (%)	14,20	9,97	4,23 p.p.
Gasto médio por empregado	1 588,24	2 214,23	-28,27%
Gastos com o pessoal / EBIT (%)	176,78	356,27	-179,49 p.p.
Custo líquido de financiamento	0,00	7 873,16	-100,00%
EBITDA ajustado	36 542,30	6 105,78	498,49%
EBIT	15 272,97	3 107,55	391,48%
Margem EBIT (%)	8,03	2,80	5,23 p.p.

Rentabilidade financeira

Rentabilidade das vendas e serviços prestados (%)	6,64	-5,08	11,72 p.p.
Rentabilidade do capital próprio (%)	42,07	4,94	37,13 p.p.
Rentabilidade dos capitais permanentes (%)	38,10	4,96	33,14 p.p.
Passivo / Vendas e serviços prestados (%)	47,60	102,95	-55,35 p.p.
Passivo / Custo das vendas (%)	165,38	271,38	-106,00 p.p.
Vendas / Ativo corrente (%)	486,03	-	-
Juros e gastos similares suportados / Vendas e serv.prestados (%)	0,00	7,09	-7,09 p.p.
Fundo de manei / Vendas e serviços prestados (%)	-25,38	-102,60	77,22 p.p.
Juros e gastos similares suportados / EBITDA ajustado (%)	0,00	128,95	-128,95 p.p.
Margem EBITDA ajustado (%)	19,22	5,50	13,72 p.p.
Cobertura do ativo não corrente (%)	40,69	-	-

INFORMAÇÃO FINANCEIRA

Análise setorial

Análise setorial (2021)

CAE 70220 - Outras atividades de consultoria para os negócios e a gestão

Dimensão (vendas e prest. serviços)	Total	vs.2020	Grande (>50M€)	Média (>10M€ ≤50M€)	Pequena (>2M€ ≤10M€)	Micro (≤2M€)
N.º de empresas analisadas (1)	10 379	3,80%	7	48	172	10 152
Volume de negócios (2)	301 145,52€	8,98%	119 945 288,66€	22 996 770,25€	4 136 115,83€	140 608,23€
Resultados líquidos (2)	196 265,16€	149,00%	6 679 526,90€	4 392 507,28€	2 246 398,13€	140 765,80€
Número de empregados (2)	4	,00%	1 448	259	38	2
Failure score (2)	70/100	1,82%	97/100	83/100	74/100	73/100

(1) São incluídas apenas as empresas cujo volume de negócios seja superior a 0€ no ano em análise. (2) Valores médios.

Todos os valores estão em euros, exceto onde expressamente indicado.

Balço

	2022	2021
A contabilidade encontra-se organizada conforme	NCRFs	NCRFs

Rubricas	2022	2021	Var. 2022/2021
----------	------	------	----------------

Ativo
Ativo não corrente

Ativos fixos tangíveis	80 000,00	0,00	-
Propriedades de investimento	197,90	0,00	-
Goodwill	0,00	0,00	-
Ativos intangíveis	0,00	0,00	-
Ativos biológicos	0,00	0,00	-
Participações financeiras - método da equivalência patrimonial	0,00	0,00	-
Participações financeiras - outros métodos	0,00	0,00	-
Acionistas / sócios	0,00	0,00	-
Outros ativos financeiros	0,00	0,00	-
Ativos por impostos diferidos	0,00	0,00	-
Investimentos financeiros	1 161,35	0,00	-
Total do ativo não corrente	81 359,25	0,00	-

Ativo corrente

Inventários	4 000,00	0,00	-
Ativos biológicos	0,00	0,00	-
Clientes	0,00	0,00	-
Adiantamentos a fornecedores	0,00	0,00	-
Estado e outros entes públicos	4 068,32	0,00	-
Acionistas / sócios	0,00	0,00	-
Outras contas a receber	1 000,00	0,00	-
Diferimentos	0,00	0,00	-
Ativos financeiros detidos para negociação	0,00	0,00	-
Outros ativos financeiros	0,00	0,00	-
Ativos não correntes detidos para venda	0,00	0,00	-
Outros ativos correntes	41,00	0,00	-
Caixa e depósitos bancários	30 000,13	0,00	-
Total do ativo corrente	39 109,45	0,00	-
Total do ativo	120 468,70	0,00	-

Capital próprio e passivo
Capital próprio

Capital realizado	10 000,00	11 359,31	-12%
-------------------	-----------	-----------	------

Ações (quotas) próprias	0,00	0,00	-
Outros instrumentos de capital próprio	873,43	0,00	-
Prêmios de emissão	0,00	0,00	-
Reservas legais	500,00	527,73	-5%
Outras reservas	1 000,00	10 000,00	-90%
Resultados transitados	5 000,00	-180 519,02	103%
Ajustamentos em ativos financeiros	0,00	0,00	-
Excedentes de revalorização	0,00	0,00	-
Outras variações no capital próprio	0,00	50 000,00	-100%
Soma	17 373,43	-108 631,98	116%
Resultado líquido do período	12 615,04	-5 642,65	324%
Dividendos antecipados	0,00	0,00	-
Total do capital próprio	29 988,47	-114 274,63	126%

Passivo

Passivo não corrente

Provisões	0,00	0,00	-
Financiamentos obtidos	0,00	0,00	-
Responsabilidades por benefícios pós-emprego	0,00	0,00	-
Passivos por impostos diferidos	0,00	0,00	-
Outras contas a pagar	3 118,50	397,59	684%
Total do passivo não corrente	3 118,50	397,59	684%

Passivo corrente

Fornecedores	11 000,00	77,04	14 178%
Adiantamentos de clientes	797,90	0,00	-
Estado e outros entes públicos	3 307,40	800,00	313%
Acionistas / sócios	0,00	0,00	-
Financiamentos obtidos	0,00	0,00	-
Outras contas a pagar	0,00	110 000,00	-100%
Diferimentos	23 483,00	0,00	-
Passivos financeiros detidos para negociação	0,00	0,00	-
Outros passivos financeiros	5 000,00	3 000,00	67%
Passivos não correntes detidos para venda	0,00	0,00	-
Outros passivos correntes	43 773,43	0,00	-
Total do passivo corrente	87 361,73	113 877,04	-23%
Total do passivo	90 480,23	114 274,63	-21%
Total do capital próprio e do passivo	120 468,70	0,00	-

Demonstração dos resultados por naturezas

Rendimentos e gastos	2022	2021	Var. 2022/2021
Vendas e serviços prestados	190 081,96	110 996,00	71%
Subsídios à exploração	6 808,60	8 521,06	-20%
Ganhos / perdas imputados de subsidiárias, assoc. e emp. conj.	0,00	0,00	-
Variação nos inventários da produção	0,00	0,00	-
Trabalhos para a própria entidade	0,00	0,00	-
Custo das mercadorias vendidas e das matérias consumidas	54 709,66	42 109,22	30%
Fornecimentos e serviços externos	78 000,57	40 109,22	94%
Gastos com o pessoal	27 000,09	11 071,16	144%
Imparidade de inventários (perdas / reversões)	0,00	0,00	-
Imparidade de dívidas a receber (perdas / reversões)	0,00	0,00	-
Provisões (aumentos / reduções)	0,00	0,00	-
Imparidade investimentos n/ deprec./amortizáveis (perdas / reversões)	0,00	0,00	-
Outras imparidades (perdas / reversões)	0,00	0,00	-
Aumentos / reduções de justo valor	0,00	0,00	-

Outros rendimentos e ganhos	0,00	47 250,00	-100%
Outros gastos e perdas	637,94	67 371,68	-99%
Resultado antes de depreciações, gastos de financiamento e impostos	36 542,30	6 105,78	498%
Gastos / reversões de depreciação e de amortização	21 269,33	2 000,00	963%
Imparidade invest. deprec./amortizáveis (perdas / reversões)	0,00	998,23	-100%
Resultado operacional (antes de gastos de financiamento e impostos)	15 272,97	3 107,55	391%
Juros e rendimentos similares obtidos	0,00	0,00	-
Juros e gastos similares suportados	0,00	7 873,16	-100%
Resultado antes de impostos	15 272,97	-4 765,61	420%
Imposto sobre o rendimento do período	2 657,93	877,04	203%
Resultado líquido do período	12 615,04	-5 642,65	324%
Resultado das atividades descontinuadas (líquidas de impostos) incluído no resultado líquido do período	0,00	0,00	-

Mercados

Distribuição geográfica das vendas e prestação de serviços							
	Mercado			Mercado internacional			
	Total	Subtotal	%	Subtotal	%	Comunitário	Extracomunitário
2022	-	-	-	-	50,00%	-	0,00%
2021	-	-	100,00%	-	-	-	-
2020	5 400,00 €	5 400,00 €	100,00%	-	-	-	-
2019	286 000,00 €	286 000,00 €	100,00%	-	-	-	-
2018	155 000,00 €	155 000,00 €	100,00%	-	-	-	-
2017	10 087 975,73 €	6 115 260,49 €	60,62%	3 972 715,24 €	39,38%	38,78%	0,60%

Distribuição geográfica das compras e fornecimentos e serviços externos (FSE)							
	Mercado			Mercado internacional			
	Total	Subtotal	%	Subtotal	%	Comunitário	Extracomunitário
2022	-	-	-	-	10,00%	-	0,00%
2021	-	-	99,00%	-	-	-	-
2020	-	-	100,00%	-	-	-	-
2019	244 966,42 €	244 966,42 €	100,00%	-	-	-	-
2018	259 155,72 €	259 155,72 €	100,00%	-	-	-	-
2017	8 158 107,83 €	3 404 922,94 €	41,74%	4 753 184,89 €	58,26%	30,33%	27,93%

Demonstração de fluxos de caixa

Rubricas	2022	2021	Var. 2022/2021
Fluxos de caixa das atividades operacionais			
Recebimentos de clientes	-	-	-
Pagamentos a fornecedores	-	-	-
Pagamentos ao pessoal	-	-	-
Caixa gerada pelas operações	0,00	0,00	-
Pagamento / recebimento do imposto sobre o rendimento	-	-	-
Outros recebimentos / pagamentos	-	-	-
Fluxos de caixa das atividades operacionais (A)	0,00	0,00	-
Fluxos de caixa das atividades de investimento			
Pagamentos respeitantes a:			
Ativos fixos tangíveis	-	-	-
Ativos intangíveis	-	-	-
Investimentos financeiros	-	-	-
Outros ativos	-	-	-
Recebimentos provenientes de:			

Ativos fixos tangíveis	-	-	-
Ativos intangíveis	-	-	-
Investimentos financeiros	-	-	-
Outros ativos	-	-	-
Subsídios ao investimento	-	-	-
Juros e rendimentos similares	-	-	-
Dividendos	-	-	-
Fluxos de caixa das atividades de investimento (B)	0,00	0,00	-
Fluxos de caixa das atividades de financiamento			
Recebimentos provenientes de:			
Financiamentos obtidos	-	-	-
Realizações de capital e de outros instrumentos de capital próprio	-	-	-
Cobertura de prejuízos	-	-	-
Doações	-	-	-
Outras operações de financiamento	-	-	-
Pagamentos respeitantes a:			
Financiamentos obtidos	-	-	-
Juros e gastos similares	-	-	-
Dividendos	-	-	-
Reduções de capital e de outros instrumentos de capital próprio	-	-	-
Outras operações de financiamento	-	-	-
Fluxos de caixa das atividades de financiamento (C)	0,00	0,00	-
Variação de caixa e seus equivalentes (A+B+C)	0,00	0,00	-
Efeito das diferenças de câmbio	-	-	-
Caixa e seus equivalentes no início do período	-	-	-
Caixa e seus equivalentes no fim do período	-	-	-

Anexo - Fluxos de caixa

Rubricas	2022	2021	Var. 2022/2021
Quantia escriturada e movimentos do período			
Caixa	330,51	0,00	-
Depósitos à ordem	29 710,62	0,00	-
Outros depósitos bancários	0,00	0,00	-
Total de caixa e depósitos bancários	30 041,13	0,00	-
Depósitos bancários no exterior	0,00	0,00	-
Outra Informação			
Recebimentos provenientes de:			
Indemnizações de seguros não vida	-	-	-
Subsídios à exploração	-	-	-
Imposto sobre o rendimento	-	-	-
Multas e outras penalidades contratuais (decisão do tribunal)	-	-	-
Pagamentos provenientes de:			
Imposto sobre o rendimento	-	-	-
Multas e outras penalidades contratuais (decisão do tribunal)	-	-	-
Caixa e seus equivalentes não disponíveis para uso	-	-	-

Informação financeira adicional

Aprovação e certificação legal de contas (+)

Fornecimentos e serviços externos (+)

Contas a receber e a pagar (+)

Imparidade de ativos (+)

Perdas por imparidade em ativos financeiros ao custo ou ao custo amortizado (+)

Dívidas registadas como de cobrança duvidosa (+)

Subsídios do governo e apoios do governo (+)

Benefícios dos empregados, pessoas ao serviço e gastos com pessoal (+)

Informação histórica dos últimos 3 anos (quando disponível) (+)

OUTRAS MORADAS E CONTACTOS

Sede social

RUA BARATA SALGUEIRO, 28, EDIFÍCIO PRIME, 1250-044 LISBOA

[OBTER DIREÇÕES](#)

Outras localizações

A empresa já esteve noutras localizações

Outros contactos

Telefone: 919 191 999 ; 213 500 300

OUTROS RELATÓRIOS DISPONÍVEIS *

[Completo](#)

[Avaliação de Risco](#)

[Incidentes](#)

[Financeiro](#)

[Análise de Pagamentos](#)

Análise Financeira e de Gestão

[Comercial](#)

[Estrutural](#)

[Prospeta](#)

[Avaliação de Risco Plus](#)

* Sempre que no mesmo dia consulte dois ou mais relatórios diferentes sobre uma mesma entidade, e sempre que o conteúdo de um deles se encontre integralmente reproduzido noutro, apenas lhe será cobrado o relatório de maior valor.

N.º de consultas nos últimos 12 meses:
1500918

Última consulta aos dados sobre esta empresa:
04-07-2023

SERVIÇO DE APOIO AO CLIENTE

☎ 808 29 30 29

✉ apoio@informadb.pt

Informa D&B (Serviços de Gestão de Empresas) Sociedade Unipessoal, Lda

Edifício Atrium Saldanha, Praça Duque de Saldanha, 1 - 3A, 1050-094 Lisboa, Portugal

O presente relatório é para uso interno e não pode ser reproduzido, publicado ou redistribuído, na íntegra ou parcialmente, a título gratuito ou oneroso, sem o prévio consentimento por escrito da Informa D&B. Devido à grande quantidade de fontes de informação consultadas para a elaboração do presente relatório, a Informa D&B não garante a exatidão absoluta da informação nem se responsabiliza pela sua adequação a um determinado fim, pelo que o presente relatório não deverá ser o único elemento a considerar para fundamentar as suas decisões. A Informa D&B não poderá ser responsabilizada pelos erros vertidos no presente relatório sempre que os mesmos não resultem de dolo ou culpa grave da Informa D&B ou sempre que os mesmos resultem das fontes consultadas. A informação sobre pessoas singulares contida no presente relatório resulta exclusivamente da sua atividade empresarial e profissional e deve ser utilizada exclusivamente por referência à empresa que representam ou em que prestam os seus serviços.

2023, Informa D&B, Lda.

dun & bradstreet
WORLDWIDE NETWORK