

SCAN COVID-19

ANÁLISE DA CARTEIRA DE CLIENTES / FORNECEDORES

DATA: 08-05-2020

EMPRESA

SOCIEDADE EXEMPLO, LDA

A situação provocada pela pandemia do Covid-19 desencadeou um conjunto de efeitos macro e microeconómicos em todo o tecido empresarial português. Com base na análise qualitativa dos impactos em cada um dos setores de atividade económica, a Informa D&B desenvolveu um indicador de impacto setorial que permite classificar o grau de exposição de cada setor e consequentemente de cada empresa.

O SCAN COVID 19 - Análise da carteira de clientes/fornecedores, tem como objetivo ajudar a rapidamente avaliar o grau de exposição de uma determinada carteira de clientes ou fornecedores a estes impactos, fazendo uma radiografia com a distribuição da carteira por grau de impacto setorial e por risco de *failure*, permitindo uma atuação mais rápida na reconfiguração das políticas de concessão de crédito, condições de pagamento, de vendas ou de compras, entre outras.

Procedemos à classificação de todas as 853 atividades económicas da CAE por níveis de criticidade de impacto - ALTO, MÉDIO ou BAIXO. As diferentes CAE foram posteriormente agrupadas em 68 subsetores e depois em 12 grandes setores de atividades económicas, agrupamentos estes desenvolvidos pela Informa D&B.

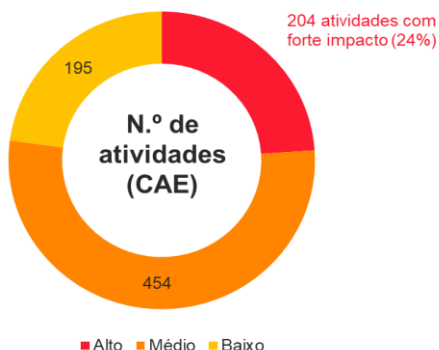
PERFIL DO TECIDO EMPRESARIAL PORTUGUÊS POR GRAU DE IMPACTO SETORIAL



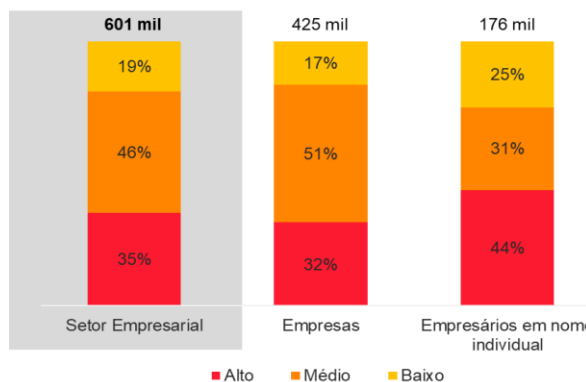
Criticidade	CAE (5 dígitos)	
Alto	204	24%
Médio	454	53%
Baixo	195	23%
Total	853	

24% das CAE (Classificação de atividade económica) foram classificadas com o nível de criticidade de impacto **ALTO** (204 CAE), abrangendo 232 mil empresas ativas do tecido empresarial.

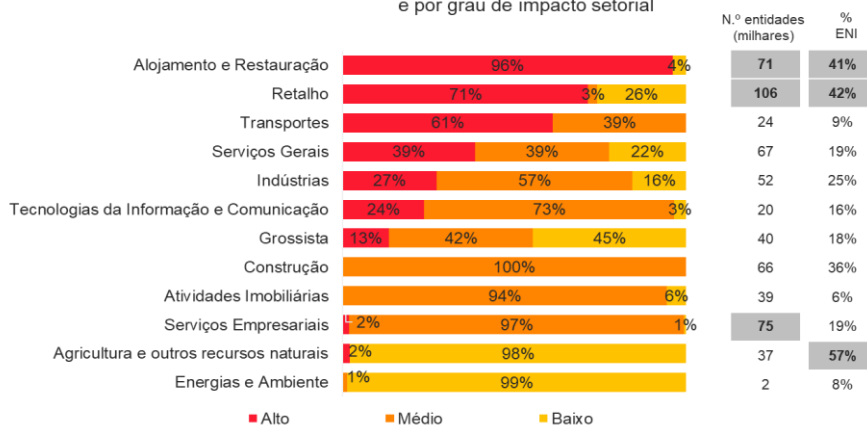
Distribuição do número de atividades económicas (CAE) por grau de impacto setorial



Distribuição do número entidades por grau de impacto setorial



Distribuição do número entidades por setor de atividade e por grau de impacto setorial



Nota: Dado o elevado grau de incerteza sobre os efeitos e a duração da crise atual e a consequente dificuldade de realização de previsões, recomendamos que os indicadores e as conclusões desta análise sejam considerados com prudência.

ANÁLISE DA CARTEIRA

26,6%

da sua carteira encontra-se em atividades económicas classificadas com um grau de impacto **ALTO (83 empresas)**

SCAN COVID-19

ANÁLISE DA CARTEIRA DE CLIENTES / FORNECEDORES

DATA: 08-05-2020

EMPRESA

SOCIEDADE EXEMPLO, LDA

CRUZAMENTO DA CARTEIRA COM A BASE DE DADOS INFORMA D&B E DISTRIBUIÇÃO POR TIPO DE ENTIDADE

Tipo de entidade	Cruzamento com a base de dados da Informa D&B		Universo da análise - entidades com atividade comercial	
	N.º	%	N.º	%
Empresas	315	97,2%	309	99,0%
ENIs ¹	0	0,0%	0	0,0%
Restantes entidades	3	0,9%	3	1,0%
Não encontradas	6	1,9%		
Total	324	100,0%	312	100,0%

¹ Empresários em nome individual

DISTRIBUIÇÃO DA CARTEIRA POR NATUREZA DE ATIVIDADE

Natureza da atividade	N.º	%
Setor empresarial privado	308	98,7%
Setor empresarial público	1	0,3%
Administração pública	2	0,6%
Setor social ⁴	1	0,3%
Não classificadas	0	0,0%
Total	312	100,0%

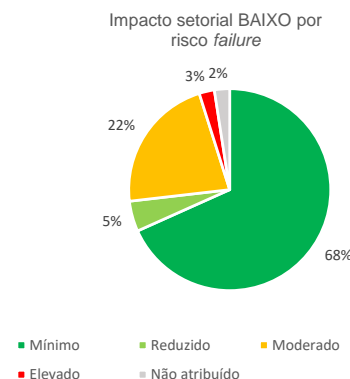
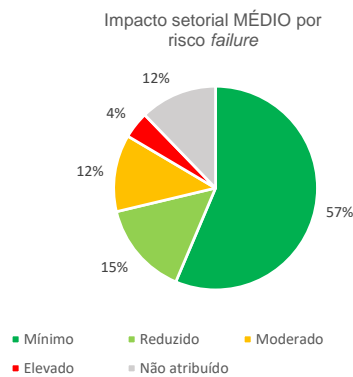
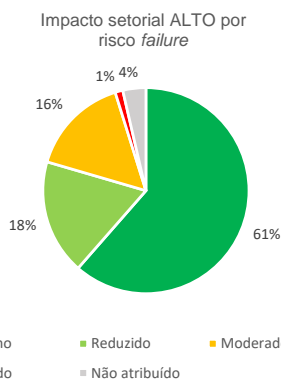
⁴ Associações, fundações e entidades religiosas poss

DISTRIBUIÇÃO DA CARTEIRA POR GRAU DE IMPACTO SETORIAL E POR NÍVEL DE RISCO DE FAILURE

Grau de impacto setorial	N.º entidades	%	Nível de risco de failure ⁵				
			Mínimo	Reduzido	Moderado	Elevado	Não atribuído ⁵
Alto	83	26,6%	51	15	13	1	3
Médio	188	60,3%	106	28	23	8	23
Baixo	41	13,1%	28	2	9	1	1
Total	312	100,0%	185	45	45	10	27

⁵ Empresas com menos de 12 meses, sucursais, SGPS, fundos, factoring e outras atividades de crédito.

Quanto menor o grau de impacto setorial, e dentro deste, quanto menor o risco de failure, maior a capacidade de uma empresa resistir aos impactos estimados



⁵ Nível de Risco de Failure: Reflete a maior ou menor probabilidade de nos próximos 12 meses, uma entidade cessar a sua atividade com dívidas por liquidar.

Os Modelos de Avaliação de Risco da Informa D&B assentam na análise estatística das informações reunidas na nossa base de dados de acordo com as mais avançadas metodologias estatísticas. Incluem variáveis financeiras, demográficas, informação de comportamentos de pagamento, informação de incidentes e de atividade. A elevada capacidade de discriminar corretamente as entidades avaliadas, segundo o respetivo grau de risco, permite segmentar de forma rigorosa o risco de crédito comercial das empresas.

OUTRAS SOLUÇÕES PARA A GESTÃO DO RISCO COMERCIAL

ANÁLISE DE IMPACTO SETORIAL NA CARTEIRA

Análise dos graus de impacto por setor e subsectores de atividades económicas da sua carteira.

[Ver exemplo »](#)

CLASSIFICAÇÃO DAS EMPRESAS POR GRAU DE IMPACTO E NÍVEL DE RISCO DE FAILURE

Adicionar ao seu ficheiro de empresas os campos de informação mais relevantes para a gestão de risco comercial (*failure score*, *delinquency score* e grau de impacto setorial entre outros).

[Ver exemplo »](#)

MONITORIZAÇÃO DAS EMPRESAS CLASSIFICADAS COM GRAU DE IMPACTO FORTE E SIGNIFICATIVO

Subscrever a monitorização da carteira para ser alertado diariamente através de email sobre todas as ocorrências e alterações que a Informa D&B recolhe sobre estas empresas.

INFORMAÇÃO COMPLETA SOBRE CADA EMPRESA

Consultar os relatórios de negócio com a informação completa sobre cada uma destas empresas.