

SOCIEDADE EXEMPLO, LDA

Denominação: EXEMPLO RELATÓRIO

NIF 123456789 | DUNS® 453390494

RUA BARATA SALGUEIRO , 28 3º, 4º E 5º , 1250-044 LISBOA

TEL.: 213 500 399 | FAX: 210 025 100 | outro@hotmail.com | www.sociedadeexemplo.pt

SUMÁRIO EXECUTIVO
RISCO DE FAILURE

Risco de failure - Rating D&B	1 2 3 4 -
Risco de failure - Rating INFORMA	20 1
Failure score	100 / 100
Limite de crédito mensal	606 500,00 €

RISCO DE DELINQUENCY

Risco de Delinquency - Rating	1 2 3 4 5
Delinquency Score	22 / 100
Paydex® - Índice de pagamentos	73 / 100

INCIDENTES (ÚLTIMOS 5 ANOS)

Ações judiciais em aberto	2
Lista pública de execuções	sim
Situação contributiva em 27-09-2011	regular

ÚLTIMO BALANÇO DISPONÍVEL [CONSULTAR](#) 2017

ATIVIDADE

Prestação de serviços de consultoria - 100%
CAE 45110 - Comércio de veículos automóveis...
Antiguidade 38 anos (Entidade madura: +20 anos)
Dimensão por volume de negócios Média(>10M€ ≤50M€)
Mercados geográficos Nacional e internacional

ESTRUTURA LEGAL [CONSULTAR](#)

Capital social	100 000,00 €
Sócios / Acionistas	2
Cotada em bolsa	sim
Ligações societárias	sim

PODERES DE DECISÃO

Órgãos de gestão e administração	4
----------------------------------	---

Últimos acontecimentos (12 meses)

 43 alterações nos últimos 12 meses (incidentes, alterações e avisos legais). [Ver Todas](#)

Data	Tipo	Alerta
12-12-2018	Atividade - CAE - Classificação da Atividade Económica	Ver detalhe
12-12-2018	Estrutura Legal - Ligações societárias	Estrutura legal
12-12-2018	Opinião de crédito - Valor recomendado	Ver detalhe
12-12-2018	Estrutura Legal - Ligações societárias	Estrutura legal
12-12-2018	Balanço e demonstração de resultados	Balanço e demonstração de resultados

AVALIAÇÃO DO RISCO COMERCIAL
Resumo do risco comercial

RISCO DE FAILURE	ENTIDADE
Risco de Failure - Rating D&B ⓘ	1 / 4 (Risco Mínimo)
Risco de Failure - Rating INFORMA ⓘ	20 / 20 (Risco Baixo)
Failure score ⓘ	100 / 100
Limite de crédito mensal	606 500,00 €
RISCO DE DELINQUENCY	
Risco de Delinquency - Rating ⓘ	4 / 5 (Risco Médio-alto)
Delinquency Score ⓘ	22 / 100

DUN-TRADE® - EXPERIÊNCIAS DE PAGAMENTOS

Paydex® - Índice de pagamentos ⓘ	73 / 100
N.º médio de dias de atraso nos pagamentos ⓘ	11 dias
O atraso de pagamentos nos últimos 12 meses	-

INFORMAÇÃO FINANCEIRA DE PAGAMENTOS E RECEBIMENTOS

Prazo médio de pagamentos	83,30 dias
Prazo médio de recebimentos	123,99 dias

Risco de Failure

Risco de Failure - Rating D&B



Nível de risco: mínimo

Risco de Failure - Rating INFORMA



Risco: baixo

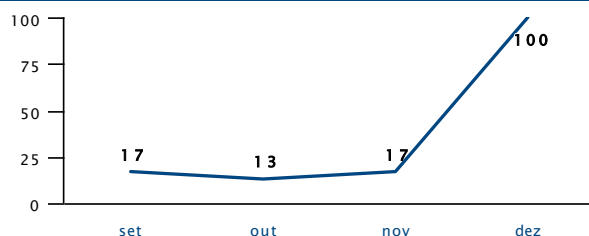
Failure score

A empresa tem atualmente um *failure score* de 100/ 100.



O risco de insolvência é menor para 0% das empresas portuguesas.

Evolução do failure score



Análise dos elementos de risco de failure

- Os últimos dados financeiros disponíveis nas fontes oficiais são recentes, facto que é considerado favorável na avaliação do risco de failure.
- Em termos globais, a situação financeira é considerada muito favorável na avaliação do risco de failure da empresa
- A estrutura de capitais da empresa revela um grau de solvabilidade relativamente elevado.
- A capacidade de gerar recursos líquidos a partir da utilização dos ativos é elevada.
- Os resultados transitados indiciam um desempenho económico favorável na avaliação do risco de failure.
- Com base nos últimos dados financeiros ponderados, observa-se uma evolução da situação financeira que é considerada favorável na avaliação do risco de failure.

Limite de crédito mensal (recomendação): 606 500,00 €*

* O valor de crédito máximo recomendado pela Informa D&B varia entre 0 e 6 000 000€


O modelo de avaliação de risco de *failure* Informa D&B assenta na análise estatística da informação reunida na nossa base de dados sobre aproximadamente 1,6 milhões de entidades nacionais, expressando a maior ou menor probabilidade de cada entidade cessar a sua atividade com dívidas por liquidar num prazo de 12 meses, de acordo com as mais avançadas metodologias estatísticas.

Os grupos de variáveis consideradas no modelo são os seguintes: variáveis demográficas (antiguidade, setor de atividade, forma jurídica, região, número de empregados), processos judiciais, situação contributiva, lista pública de execuções, processo especial de revitalização, processo de insolvência, experiências de pagamento e dados financeiros relativos a entidades constantes na nossa base de dados.

A classificação atribuída, por ser uma referência probabilística, não dispensa a análise da situação concreta de cada entidade.

Risco de *Delinquency*

Risco de *delinquency* - Rating



O risco de *delinquency* é médio-alto.

Delinquency Score



O risco de *delinquency* é menor para 78% das empresas portuguesas.

Análise dos elementos do risco de *delinquency*

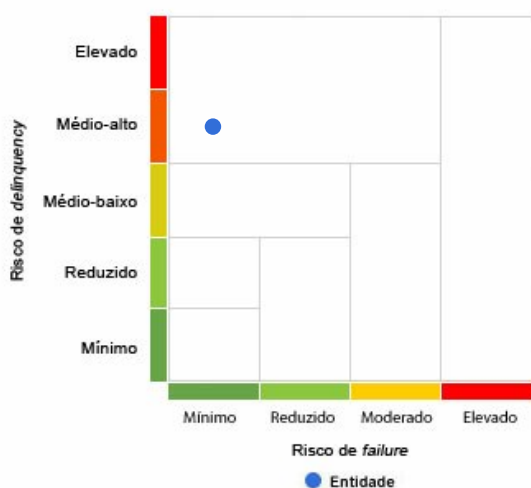
- A liquidez da empresa é considerada desfavorável para o nível de risco de *delinquency*.
- A zona geográfica desta entidade está associada a um nível de risco de *delinquency* médio.
- Este setor de atividade tem denotado um nível de risco de *delinquency* médio.
- O índice médio e a informação de pagamentos desta entidade são considerados desfavoráveis para o risco de *delinquency*.

O modelo de avaliação de risco de *delinquency* Informa D&B é determinado com base em técnicas analíticas de modelos preditivos aplicadas às mais de 380 mil entidades obrigadas a depositarem contas. O modelo permite determinar objetivamente a probabilidade de cada entidade avaliada vir a registar, nos próximos 12 meses, um atraso superior a 90 dias nos pagamentos a pelo menos um dos seus credores.

A partir de milhares de variáveis originais e combinações destas, foram identificados quatro grupos que agregam as variáveis relevantes: variáveis demográficas (setor de atividade, região), variáveis de atividade (e.g., antiguidade, antiguidade do balanço), variáveis financeiras (e.g., prazo médio de pagamentos relativo ao setor, cobertura dos encargos financeiros, liquidez imediata e geral), variáveis de experiência de pagamento (paydex, experiências negativas de *trade*), e variáveis de incidentes (PER, antiguidade valor dos incidentes).

A classificação atribuída, por ser uma referência probabilística, não dispensa a análise da situação concreta de cada entidade.

Risco de *failure* vs. risco de *delinquency* - enquadramento com o setor



Análise dos elementos de risco

- Risco acentuado de *delinquency*. O risco de *failure* é inferior ou igual a risco moderado, mas o risco de *delinquency* é médio-alto ou elevado.

Histórico de pagamentos

A informação sobre experiências de pagamento permite saber a prática de pagamento de uma entidade, em número médio de dias além dos prazos acordados com os fornecedores. No mercado português, esta informação é exclusiva da Informa D&B, sendo obtida através do programa Dun-Trade® da Dun & Bradstreet Worldwide Network. No âmbito deste programa internacional, são anualmente partilhadas mais de 100 milhões de experiências de pagamento. [Saiba mais](#)

Paydex® - Índice de pagamentos

73

11 dias depois dos prazos

O Paydex® de 73 indica que a empresa está a efetuar os seus pagamentos 11 dias depois dos prazos acordados.

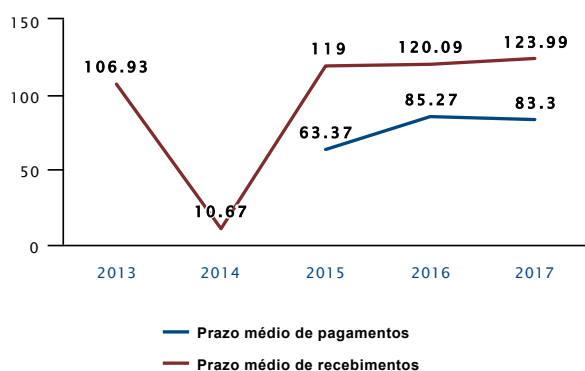
Resumo de experiências de pagamentos (últimos 12 meses)

Intervalos de valores (€)	Número de experiências	Valor total (€)	Dias de atraso no pagamento (%)				
			Pago nos prazos	1-30	31-60	61-90	91+
10 000 - 24 999	1	19 952,00	100,00	0,00	0,00	0,00	0,00
< 10 000	13	9 532,00	46,00	34,00	0,00	10,00	10,00

Informação financeira de pagamentos e recebimentos

Entidade

Entidade	2016	2017	Var. 2017/ 2016
Prazo médio de pagamentos	85,27	83,30	↓ -2
Prazo médio de Recebimentos	120,09	123,99	↑ 4



Evolução das compras, fornecimento e serviços externos e pagamentos a fornecedores

	Entidade						Setor (Média empresas)	
	2013	2014	2015	2016	2017	Var. 2017 / 2016	2016	Var. 2016 / 2015
Compras (€), fornecimento e serviços externos	-	5 751 268,61	6 341 738,28	7 389 486,07	7 604 390,49	3%	21 444 816,36	-
Pagamentos a fornecedores (€)	-	-	6 381 814,81	7 323 713,71	8 276 539,09	13%	-	-
Passivo corrente, fornecedores (€)	107 398,52	523 419,43	1 726 019,78	1 816 097,60	1 907 657,25	5%	3 355 589,92	-5%

Evolução das vendas e serviços prestados e recebimentos de clientes

	Entidade						Setor (Média empresas)	
	2013	2014	2015	2016	2017	Var. 2017 / 2016	2016	Var. 2016 / 2015
Vendas e serviços prestados (€)	216 699,02	7 053 981,00	8 838 346,05	9 005 890,72	10 087 975,73	12%	22 583 401,93	2%
Recebimentos de clientes (€)	-	-	9 200 061,33	8 260 639,67	9 308 159,49	13%	-	-
Valor a receber de clientes (€)	63 483,96	206 150,64	2 881 615,01	2 963 098,11	3 426 990,24	16%	1 531 170,04	-53%

INCIDENTES

RESUMO DE INCIDENTES

Processos de insolvência	Não	Ações judiciais intentadas (em aberto)	
Processo especial de revitalização	Não	Contra a entidade	2

Ações de insolvência em aberto	Não	Pela entidade	2
Situação contributiva	Regular	Lista pública de execuções	Sim

Processos judiciais

Ações de insolvência							
Data de distribuição	Número de processo	Requerente	Valor (€)	Comarca	Juízo	Secção	Estado da ação
05-12-2017	-	EXEMPLO & EXEMPLO, LDA	-	Tribunal Judicial de Águeda	-	-	Indeferimento
22-03-2015	-	HOUROJET - INDÚSTRIA E COMÉRCIO DE OURIVESARIA, LDA	2 000,00	Tribunal Judicial da Maia	2º Juízo Competência Cível	-	Indeferimento

Ações judiciais intentadas contra a entidade (últimos 5 anos)					
Resumo	Em aberto		Resolvidas		
Ano	#	€	#	€	
2018	2	5 050,00	4	562 902,00	
2017	0	0,00	4	572 432,00	
2015	0	0,00	1	52 500,00	
Total	2	5 050,00	9	1 187 834,00	

Em aberto								
Data de distribuição	N.º de processo	Autor	Tipo de ação	Valor (€)	Comarca	Unidade orgânica	Estado	N.º de réus
01-06-2018	21118/HGFDD	TESTE	Ação de Processo Comum	5 000,00	Comarca Aveiro - Albergaria-a-Velha - Unidade Central	Juízo competência criminal-Alcobaça-JL	Não disponível	-
08-01-2018	21478/HYYTA	CRISTINA GOMES BARROS LIMA TEIXEIRA SEQUEIRA	Execução Entrega \ Prestação	50,00	Tribunal Judicial de Arouca	-	Não disponível	-

Ações judiciais intentadas pela entidade (últimos 5 anos)					
Resumo	Em aberto		Resolvidas		
Ano	#	€	#	€	
2018	1	1 000 000 000,00	1	2 000 000,00	
2015	1	15 299,65	0	0,00	
Total	2	1 000 015 299,65	1	2 000 000,00	

Em aberto							
Data de distribuição	N.º de processo	Réu	Tipo de ação	Valor (€)	Comarca	Unidade orgânica	Estado
01-11-2018	518/18.LKJ	LUMINAG - COMÉRCIO E INDÚSTRIA DE MATERIAL ELÉCTRICO, LDA	Ação de Despejo (Sumaríssima)	1 000 000 000,00	Tribunal Judicial de Albergaria-a-Velha	-	Não disponível
11-09-2015	4181/15.0T8BRG	ASR GROUP - SGPS, S.A.	Ação de Processo Comum	15 299,65	Comarca Braga - Braga - Unidade Central	-	Não disponível

Lista pública de execuções

Na data 05-12-2017 a entidade passou a constar da lista pública de execuções.

A inclusão da entidade na lista pública de execuções não exclui a possibilidade de, a qualquer momento, haver lugar ao cumprimento da obrigação de pagamento da quantia em dívida.

Situação contributiva

Na data **27-09-2011**, a entidade deixou de constar na lista de devedores perante a Autoridade Tributária e Aduaneira.

Na data **21-03-2011**, a entidade deixou de constar na lista de devedores perante o Sistema de Segurança Social.

CARATERIZAÇÃO

Estrutura legal

Data de constituição e de início de atividade

Constituição	31-12-2015
Início de atividade	03-12-1980
Antiguidade:	38 anos (Entidade madura: +20 anos)

Atividade

Atividades desenvolvidas

Classificação da atividade principal

CAE 45110 Comércio de veículos automóveis ligeiros

Número de empregados 48 *

* Fonte: IES

PODERES DE DECISÃO

Forma de obrigar a sociedade

5 assinaturas

Órgãos de gestão e administração

Gerente

Helio Monica Monteiro

Estado civil: É casado em comunhão de bens com Eugenia Maria Vergas Sando Monteiro

Gerente

António Carlos Mendes Correia

Sócio

Helena Lúcio Lúcio Barata

Entidade(s) a que também está ligado/a:

MARIA JOÃO RIBEIRO, LDA como Gerente

Sócio

Helena Silva e Sousa Fernandes

Entidade(s) a que também está ligado/a:

TESTES CARLA DEZEMBRO 2012, LDA como Sócio

TESTES CARLA DEZEMBRO 2012, LDA como Sócio

TESTES CARLA DEZEMBRO 2012, LDA como Gerente

Outros órgãos

Cargos de direção

Diretor Geral

António Carlos Mendes Correia

Diretor Administrativo Financeiro

Helena Lúcio Lúcio Barata

OUTRAS MORADAS E CONTACTOS

Sede social

RUA BARATA SALGUEIRO , 28 , EDIFICIO PRIME , 1250-044 LISBOA

Outras localizações

A empresa já esteve noutras localizações

Outros contactos

Telefone: 213 500 384 ; 218 482 300 ; 303 303 303**Fax:** 214 790 116 ; 214 276 041**E-mail:** ana.figueiredo@ama.pt ; comercial@sociedadeexemplo.pt ; teste@sociedadeexemplo.pt

GLOSSÁRIO

RISCO DE FAILURE

O modelo de avaliação de risco de *failure* Informa D&B assenta na análise estatística da informação reunida na nossa base de dados sobre aproximadamente 1,6 milhões de entidades nacionais, expressando a maior ou menor probabilidade de cada entidade cessar a sua atividade com dívidas por liquidar num prazo de 12 meses, de acordo com as mais avançadas metodologias estatísticas.

Os grupos de variáveis consideradas no modelo são os seguintes: variáveis demográficas (antiguidade, setor de atividade, forma jurídica, região, número de empregados), processos judiciais, situação contributiva, lista pública de execuções, processo especial de revitalização, processo de insolvência, experiências de pagamento e dados financeiros relativos a entidades constantes na nossa base de dados.

A classificação atribuída, por ser uma referência probabilística, não dispensa a análise da situação concreta de cada entidade.

Risco de Failure - Rating D&B

A determinação deste sistema de notação obedece aos critérios de classificação definidos a nível internacional pela Dun & Bradstreet, a partir dos quais são determinadas quatro classes de *rating*.

De acordo com este sistema, que configura uma das grelhas de classificação do risco de crédito mais populares do mundo, as empresas classificadas com notação 1 são as que apresentam o menor risco de crédito. Por outro lado, no grupo das empresas com notação 4, encontram-se os casos de elevado risco de crédito.

Risco de Failure - Rating INFORMA

O Rating INFORMA, composto por 20 classes de risco, tem por base um alinhamento de critérios de classificação que permite comparar o risco de diferentes empresas dentro da Península Ibérica. Permite, igualmente, obter uma maior desagregação relativamente ao indicador de risco. Neste sistema, as situações de maior risco correspondem aos *ratings* de ordem inferior, i. e., o risco máximo surge no *rating* 1 e o risco mínimo situa-se no *rating* 20.

Failure score

É um percentil *score*, ou seja um *score* percentual de risco que varia de 1 a 100, com 1 a representar o nível mais elevado de risco e 100 o mais reduzido. É utilizado para hierarquizar de forma bastante detalhada o risco de um universo de entidades com *score*.

RISCO DE DELINQUENCY

O modelo de avaliação de risco de *delinquency* Informa D&B é determinado com base em técnicas analíticas de modelos preditivos aplicadas às mais de 380 mil entidades obrigadas a depositarem contas. O modelo permite determinar objetivamente a probabilidade de cada entidade avaliada vir a registar, nos próximos 12 meses, um atraso superior a 90 dias nos pagamentos a pelo menos um dos seus credores.

A partir de milhares de variáveis originais e combinações destas, foram identificados quatro grupos que agregam as variáveis relevantes: variáveis demográficas (setor de atividade, região), variáveis de atividade (e.g., antiguidade, antiguidade do balanço), variáveis financeiras (e.g., prazo médio de pagamentos relativo ao setor, cobertura dos encargos financeiros, liquidez imediata e geral), variáveis de experiência de pagamento (*paydex*, experiências negativas de *trade*), e variáveis de incidentes (PER, antiguidade valor dos incidentes).

A classificação atribuída, por ser uma referência probabilística, não dispensa a análise da situação concreta de cada entidade.

Risco de delinquency - Rating

O Risco de delinquency - Rating determina o risco de, nos próximos 12 meses, a entidade vir a registar um atraso superior a 90 dias nos pagamentos a pelo menos um dos seus credores. Atribui uma notação numa escala de 1 a 5, onde 1 representa um risco reduzido e 5 um risco elevado.

Delinquency score

É um percentil score que, de uma forma mais detalhada, determina o risco de, nos próximos 12 meses, a entidade vir a registar um atraso superior a 90 dias nos pagamentos a pelo menos um dos seus credores. Atribui uma pontuação numa escala de 1 a 100, onde 100 representa um risco reduzido e 1 um risco elevado.

Paydex® - Índice de pagamentos

Consiste num indicador que reflete o desempenho histórico de pagamentos de uma entidade aos seus fornecedores. Atribui um valor numa escala de 1 a 100, onde 100 representa pagamentos realizados em média antes dos prazos.

Experiências de pagamentos com cumprimento de prazo

Reflete a tendência das experiências de pagamento da entidade, obtidas através do programa Dun-Trade® da Dun & Bradstreet Worldwide Network, relativamente ao cumprimento dos prazos de pagamento acordados com os fornecedores.

Prazo médio de pagamentos

Indica uma proxy do número de dias que a empresa leva para pagar aos seus fornecedores.

Prazo médio de recebimentos

Indica uma proxy do tempo que a entidade demora em média, a receber os créditos que concede aos seus clientes.

OUTROS RELATÓRIOS DISPONÍVEIS *

[Completo](#)

[Avaliação de risco](#)

[Incidentes](#)

[Financeiro](#)

[Análise de pagamentos](#)

[Análise financeira e de gestão](#)

[Comercial](#)

[Estrutural](#)

[Prospeta](#)

Avaliação de risco plus

* Sempre que no mesmo dia consulte dois ou mais relatórios diferentes sobre uma mesma entidade, e sempre que o conteúdo de um deles se encontre integralmente reproduzido noutro, apenas lhe será cobrado o relatório de maior valor.

N.º de consultas nos últimos 12 meses:
174 399

Última consulta aos dados sobre esta empresa:
07-12-2015

SERVIÇO DE APOIO AO CLIENTE
☎ 213 500 389 | 📠 213 151 658
✉ vipclientes@informadb.pt

INFORMA D&B (SERVIÇOS DE GESTÃO DE EMPRESAS) SOCIEDADE UNIPessoal, LDA
Rua Barata Salgueiro, 28, 3º 1250-044 LISBOA
in

O presente relatório é para uso interno e não pode ser reproduzido, publicado ou redistribuído, na íntegra ou parcialmente, a título gratuito ou oneroso, sem o prévio consentimento por escrito da Informa D&B. Devido à grande quantidade de fontes de informação consultadas para a elaboração do presente relatório, a Informa D&B não garante a exatidão absoluta da informação nem se responsabiliza pela sua adequação a um determinado fim, pelo que o presente relatório não deverá ser o único elemento a considerar para fundamentar as suas decisões. A Informa D&B não poderá ser responsabilizada pelos erros vertidos no presente relatório sempre que os mesmos não resultem de dolo ou culpa grave da Informa D&B ou sempre que os mesmos resultem das fontes consultadas. A informação sobre pessoas singulares contida no presente relatório resulta exclusivamente da sua atividade empresarial e profissional e deve ser utilizada exclusivamente por referência à empresa que representam ou em que prestam os seus serviços.

2018, Informa D&B, Lda.

dun & bradstreet
WORLDWIDE NETWORK