

SOCIEDADE EXEMPLO, LDA

NIF 123456789 | DUNS® 453390494

RUA BARATA SALGUEIRO , 28 3º, 4º E 5º , 1250-044 LISBOA

TEL.: 213 500 300 | FAX: 214 276 041 | eu@sociadadeexemplo.pt | www.sociadadeexemplo.pt

SUMÁRIO EXECUTIVO
Avaliação de risco

Indicador de risco	1	2	3	4	-
Rating Informa					
Failure score	13 / 100				
Limite de crédito mensal	Não recomendado				
Pagamentos (média de dias de atraso)	11				

Incidentes

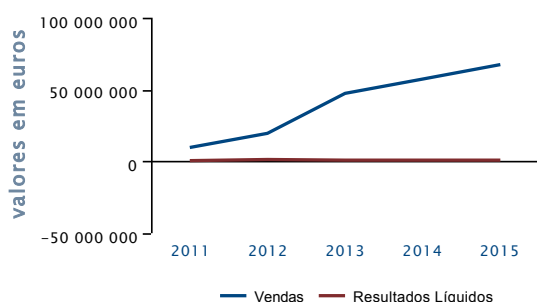
Ações judiciais em aberto (últimos 5 anos)	8
Processo especial de revitalização	sim
Situação contributiva em 27-09-2011	regular

Atos societários

N.º de publicações (últimos 12 meses)	1
---------------------------------------	---

Caraterização

Denominação	EXEMPLO RELATÓRIO
Forma jurídica	Sociedade por Quotas
Capital social	100 000,00 €
CAE	70220 - Outras atividades de consultoria para os negócios e a gestão
Constituição	30-11-1980
Participações maioritárias	2
Participações minoritárias	1
Empregados	443
Gerentes	Adv. Helio Monica Monteiro Eng. António Carlos Mendes Correia
Forma de obrigar a sociedade	2 assinaturas
Relações com o exterior (2015)	Importa (60%) e Exporta (81%)

Sumário financeiro
Evolução das vendas e dos resultados líquidos


Empresa	2015	vs. 2014
Vendas	67 339 715,74€	17,44%
Resultados Líquidos	849 771,60€	0,00%
Ativo total	42 265 874,48€	10,45%
Passivo	30 430 711,74€	0,00%
Capital próprio	11 835 162,74€	51,05%
Autonomia financeira	28,00%	7,52 p.p.
Solvabilidade	38,89%	13,14 p.p.
EBITDA	3 597 087,27€	25,03%

Análise setorial (2014)
CAE 70220 - Outras atividades de consultoria para os negócios e a gestão

Dimensão	Total	Grandes	Médias	Pequenas	Micro
N.º de empresas analisadas (1)	6 050	5	28	100	5917
Volume de negócios (2)	359 986,31€	82 268 372,49€	20 476 766,45€	4 088 465,25€	132 563,68€
Resultados líquidos (2)	-36 213,87€	3 127 321,13€	-2 064 364,27€	-2 567 462,85€	13 489,60€
Número de empregados (2)	6	1 700	222	51	2
Failure score (2)	79/100	41/100	60/100	65/100	80/100

(1) São incluídas apenas as empresas com apresentação de contas no ano em análise.

(2) Valores médios.

AVALIAÇÃO DO RISCO COMERCIAL

Avaliação do risco

Indicador de risco

1 2 3 4 -

Nível de risco: elevado

Rating Informa

20 6 1

Risco comercial: elevado

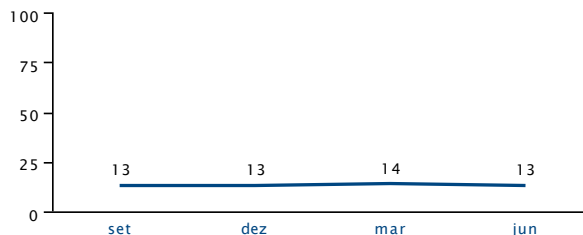
Failure score

A empresa tem atualmente um *failure score* de 13/ 100.



O risco de insolvência é menor para 87% das empresas portuguesas.

Evolução do *failure score*



Análise dos elementos de risco

- A base de dados Informa D&B regista que esta entidade teve incidentes nos últimos 5 anos.
- Estatisticamente, as entidades com este número de empregados apresentam um nível de risco mais alto.
- Estatisticamente, as entidades com esta natureza jurídica apresentam um nível de risco mais alto.
- Estatisticamente, as entidades com esta antiguidade apresentam um nível de risco mais alto.

Capacidade financeira: entre 10 000 000,00€ e 24 999 999,99€ *

*Baseado no valor de 11 835 162,74€ do **Capital Próprio**

Limite de crédito mensal (recomendação): Não recomendado

O modelo de avaliação de risco da Informa D&B assenta na análise estatística das informações reunidas na nossa base de dados sobre aproximadamente 1,4 milhões de entidades nacionais, expressando a maior ou menor probabilidade de cada entidade cessar a sua atividade com dívidas por liquidar num prazo de 12 meses, de acordo com as mais avançadas metodologias estatísticas.

Os grupos de variáveis consideradas no modelo são os seguintes: variáveis demográficas (antiguidade, setor de atividade, forma jurídica, região, número de empregados e compras ao mercado interno), processos judiciais, situação contributiva, experiências de pagamento e dados financeiros relativos a entidades constantes na nossa base de dados.

A classificação atribuída, por ser uma referência probabilística, não dispensa a análise da situação concreta de cada entidade.

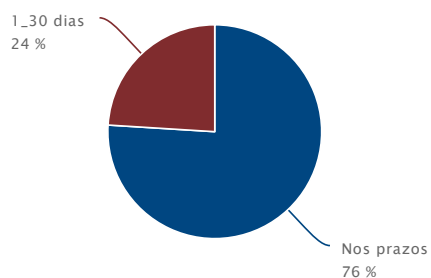
Análise de pagamentos

Média de dias de atraso 11

Resumo de experiências de pagamentos

Intervalos de valores (€)	Número de experiências	Valor total (€)	Nos prazos (%)	1-30 dias (%)	31-60 dias (%)	61-90 dias (%)	91+ dias (%)
10 000 - 24 999	2	29 928,00	75,00	25,00	0,00	0,00	0,00
< 10 000	7	1 566,00	92,00	8,00	0,00	0,00	0,00

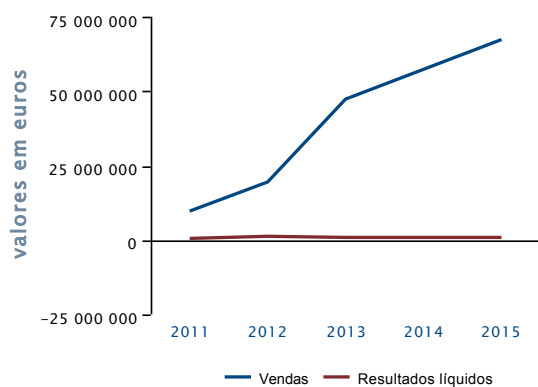
Pagamentos em relação ao fim dos prazos (%)



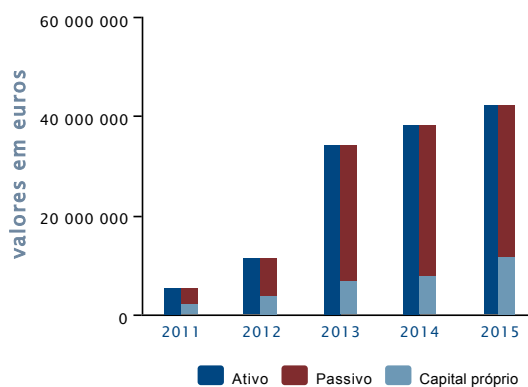
INFORMAÇÃO FINANCEIRA E DE GESTÃO

Evolução

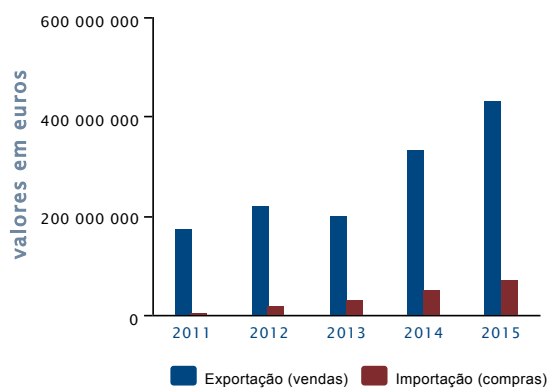
Evolução das vendas e dos resultados líquidos



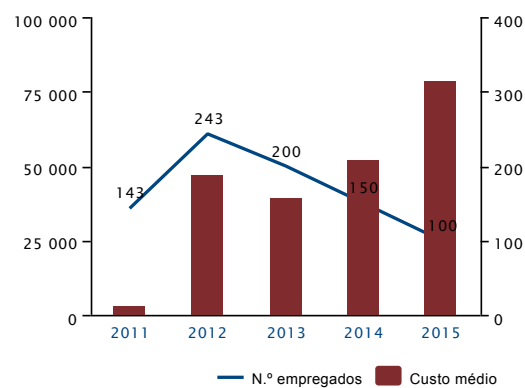
Evolução do ativo, passivo e capital próprio



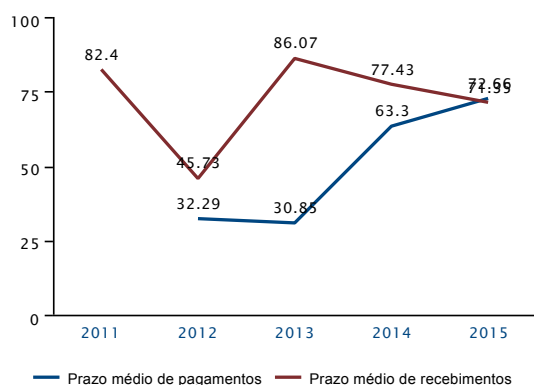
Evolução das exportações e importações



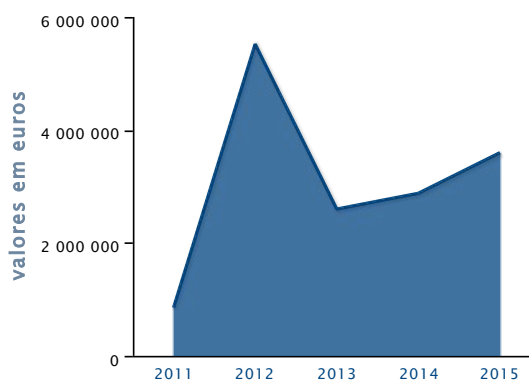
Evolução do número de empregados e do custo por empregado



Prazos médios de pagamentos e recebimentos (dias)



Evolução do EBITDA



Informação financeira e comparação setorial

Todos os valores estão em euros, exceto onde expressamente indicado.

N.º de empresas analisadas no setor em 2014: 6050

Balanco

	2015	2014
A contabilidade encontra-se organizada conforme	-	-

Rubricas	2015	2014	Var. 2015/2014	Média do setor 2014 (Grande)	Média do setor 2014 (Total)
Ativo					
Ativo não corrente					
Ativos fixos tangíveis	7 117 083,56	6 117 083,56	16%	20 494 073,88	95 864,07
Propriedades de investimento	0,00	0,00	-	0,00	45 491,96
Goodwill	0,00	139 035,58	-100%	0,00	6 548,48
Ativos intangíveis	139 035,58	0,00	-	2 415 841,20	16 104,82
Ativos biológicos	0,00	0,00	-	0,00	827,15
Participações financeiras - método da equivalência patrimonial	0,00	0,00	-	0,00	285 251,42
Participações financeiras - outros métodos	49 136,18	49 136,18	0%	143 964 079,26	633 591,17
Acionistas / sócios	0,00	0,00	-	0,00	24 786,41
Outros ativos financeiros	14 118,33	14 118,33	0%	38 016 733,35	179 133,91
Ativos por impostos diferidos	283 171,29	283 171,29	0%	1 404 390,69	4 398,74
Investimentos financeiros	0,00	0,00	-	0,00	24 956,80
Total do ativo não corrente	7 602 544,94	6 602 544,94	15%	206 295 118,38	1 316 954,93
Ativo corrente					
Inventários	16 286 101,32	15 286 101,32	7%	4 201,79	31 876,27
Ativos biológicos	0,00	0,00	-	0,00	13,82
Clientes	13 163 663,55	12 163 663,55	8%	16 201 224,22	114 890,02
Adiantamentos a fornecedores	0,00	0,00	-	1 707,64	14 010,66
Estado e outros entes públicos	855 770,01	855 770,01	0%	193 609,13	11 161,14
Acionistas / sócios	0,00	0,00	-	25 983 608,11	36 575,30
Outras contas a receber	607 649,18	607 649,18	0%	8 547 491,94	185 478,12
Diferimentos	20 177,27	20 177,27	0%	1 333 646,49	6 145,16
Ativos financeiros detidos para negociação	0,00	0,00	-	0,00	7 532,78
Outros ativos financeiros	0,00	0,00	-	4 029,56	5 270,67
Ativos não correntes detidos para venda	0,00	0,00	-	0,00	13 078,84
Outros ativos correntes	0,00	0,00	-	3 400,00	17 772,29
Caixa e depósitos bancários	3 729 968,21	2 729 968,21	37%	107 433,89	754 630,67
Total do ativo corrente	34 663 329,54	31 663 329,54	9%	52 380 352,77	1 198 435,73
Total do ativo	42 265 874,48	38 265 874,48	10%	258 675 471,15	2 515 390,66

Capital próprio e passivo

Capital próprio					
Capital realizado	5 000 000,00	4 000 000,00	25%	1 931 000,00	330 711,36
Ações (quotas) próprias	0,00	0,00	-	0,00	-451,13
Outros instrumentos de capital próprio	1 812 810,08	812 810,08	123%	154 520 000,00	244 742,19
Prêmios de emissão	0,00	0,00	-	0,00	55 927,47
Reservas legais	138 755,50	138 755,50	0%	204 774,61	34 812,37
Outras reservas	319 393,46	319 393,46	0%	6 117 806,96	84 622,05
Resultados transitados	2 574 723,14	1 574 723,14	64%	-20 986 299,07	-265 585,23
Ajustamentos em ativos financeiros	0,00	0,00	-	0,00	85 907,94
Excedentes de revalorização	0,00	0,00	-	0,00	8 150,82
Outras variações no capital próprio	1 139 708,96	139 708,96	716%	0,00	9 584,94
Soma	10 985 391,14	6 985 391,14	57%	141 787 282,50	588 422,78
Resultado líquido do período	849 771,60	849 771,60	0%	3 127 321,13	-36 213,87
Dividendos antecipados	0,00	0,00	-	0,00	-414,77
Total do capital próprio	11 835 162,74	7 835 162,74	51%	144 914 603,63	551 794,14

Passivo

Passivo não corrente					
Provisões	0,00	0,00	-	590 659,67	12 429,86
Financiamentos obtidos	4 748 776,53	4 748 776,53	0%	48 595 287,80	1 214 874,64
Responsabilidades por benefícios pós-emprego	0,00	0,00	-	7 360 769,00	6 232,56
Passivos por impostos diferidos	0,00	0,00	-	0,00	3 280,99
Outras contas a pagar	0,00	0,00	-	186 305,87	35 666,65
Total do passivo não corrente	4 748 776,53	4 748 776,53	0%	56 733 022,33	1 272 484,69

Passivo corrente

Fornecedores	10 869 044,13	10 869 044,13	0%	8 280 076,58	53 447,69
Adiantamentos de clientes	0,00	0,00	-	0,00	2 582,94
Estado e outros entes públicos	339 189,50	339 189,50	0%	1 903 826,77	20 348,69
Acionistas / sócios	0,00	0,00	-	840 563,65	44 557,31
Financiamentos obtidos	13 083 796,45	13 083 796,45	0%	34 211 129,09	95 334,08
Outras contas a pagar	1 378 665,93	1 378 665,93	0%	11 109 754,78	452 708,38
Diferimentos	11 239,20	11 239,20	0%	5 494,33	11 102,30
Passivos financeiros detidos para negociação	0,00	0,00	-	0,00	0,00
Outros passivos financeiros	0,00	0,00	-	0,00	21,96
Passivos não correntes detidos para venda	0,00	0,00	-	0,00	0,00
Outros passivos correntes	0,00	0,00	-100%	677 000,00	11 008,49
Total do passivo corrente	25 681 935,21	25 681 935,21	0%	57 027 845,19	691 111,83
Total do passivo	30 430 711,74	30 430 711,74	0%	113 760 867,53	1 963 596,52
Total do capital próprio e do passivo	42 265 874,48	38 265 874,48	10%	258 675 471,15	2 515 390,66

Demonstração dos resultados por naturezas

Rendimentos e gastos	2015	2014	Var. 2015/2014	Média do setor 2014 (Grande)	Média do setor 2014 (Total)
Vendas e serviços prestados	67 339 715,74	57 339 715,74	17%	82 268 372,49	359 986,31
Subsídios à exploração	136 249,55	136 249,55	0%	12 732,23	4 286,37
Ganhos / perdas imputados de subsidiárias, assoc. e emp. conj.	0,00	0,00	-	18 482,98	24 928,86
Variação nos inventários da produção	7 718 661,18	7 718 661,18	0%	0,00	407,86
Trabalhos para a própria entidade	0,00	0,00	-	0,00	232,02
Custo das mercadorias vendidas e das matérias consumidas	58 874 837,97	48 874 837,97	20%	4 668,19	24 164,12
Fornecimentos e serviços externos	5 662 190,36	5 662 190,36	0%	37 185 527,32	170 426,28
Gastos com o pessoal	7 850 441,03	7 850 441,03	0%	33 638 755,07	128 728,01
Imparidade de inventários (perdas / reversões)	0,00	0,00	-	0,00	4 040,85
Imparidade de dívidas a receber (perdas / reversões)	52 653,43	52 653,43	0%	4 677,85	16 560,10

Provisões (aumentos / reduções)	0,00	0,00	-	-18 917,57	587,23
Imparidade investimentos n/ deprec./amortizáveis (perdas / reversões)	0,00	0,00	-	0,00	-3 607,73
Outras imparidades (perdas / reversões)	0,00	0,00	-	0,00	724,26
Aumentos / reduções de justo valor	0,00	0,00	-	0,00	-128,96
Outros rendimentos e ganhos	1 226 354,82	506 354,82	142%	1 201 344,15	30 513,59
Outros gastos e perdas	436 424,66	436 424,66	0%	536 169,25	57 535,71
Resultado antes de depreciações, gastos de financiamento e impostos	3 544 433,84	2 824 433,84	25%	12 150 051,74	21 067,23
Gastos / reversões de depreciação e de amortização	1 236 573,07	1 236 573,07	0%	4 487 573,11	14 130,63
Imparidade invest. deprec./amortizáveis (perdas / reversões)	0,00	0,00	-	0,00	53,14
Resultado operacional (antes de gastos de financiamento e impostos)	2 307 860,77	1 587 860,77	45%	7 662 478,63	6 883,46
Juros e rendimentos similares obtidos	0,00	0,00	-	14 420,73	5 264,62
Juros e gastos similares suportados	503 711,78	503 711,78	0%	3 064 932,78	37 993,69
Resultado antes de impostos	1 804 148,99	1 084 148,99	66%	4 611 966,58	-25 845,61
Imposto sobre o rendimento do período	954 377,39	234 377,39	307%	1 484 645,45	10 368,26
Resultado líquido do período	849 771,60	849 771,60	0%	3 127 321,13	-36 213,87
Resultado das atividades descontinuadas (líquidas de impostos) incluído no resultado líquido do período	0,00	-	-	0,00	32,48

Demonstração de fluxos de caixa					
Rubricas	2015	2014	Var. 2015/2014	Média do setor 2014 (Grande)	Média do setor 2014 (Total)
Fluxos de caixa das atividades operacionais					
Recebimentos de clientes	55 377 470,17	55 377 470,17	0%	59 195 567,50	348 362,14
Pagamentos a fornecedores	56 599 692,25	56 599 692,25	0%	41 509 131,28	145 433,46
Pagamentos ao pessoal	7 319 575,72	7 319 575,72	0%	15 204 156,54	75 139,98
Caixa gerada pelas operações	-8 541 797,80	-8 541 797,80	0%	2 482 279,68	127 788,70
Pagamento / recebimento do imposto sobre o rendimento	-160 200,66	-160 200,66	0%	-715 368,08	-7 098,48
Outros recebimentos / pagamentos	2 897 798,04	2 897 798,04	0%	-2 471 836,30	-83 600,56
Fluxos de caixa das atividades operacionais (A)	-5 804 200,42	-5 804 200,42	0%	-704 924,70	37 089,66
Fluxos de caixa das atividades de investimento					
Pagamentos respeitantes a:					
Ativos fixos tangíveis	2 488 000,44	2 488 000,44	0%	3 126 207,07	7 844,83
Ativos intangíveis	3 758,88	3 758,88	0%	577 717,68	1 943,85
Investimentos financeiros	13 209,07	13 209,07	0%	476 268,43	70 790,24
Outros ativos	-	-	-	0,00	31 793,49
Recebimentos provenientes de:					
Ativos fixos tangíveis	72 570,00	72 570,00	0%	20 418,60	1 241,47
Ativos intangíveis	-	-	-	0,00	103,98
Investimentos financeiros	-	-	-	0,00	84 954,32
Outros ativos	-	-	-	0,00	22 635,03
Subsídios ao investimento	1 914,69	1 914,69	0%	0,00	117,33
Juros e rendimentos similares	-	-	-	923,00	4 805,46
Dividendos	-	-	-	18 482,98	16 378,07
Fluxos de caixa das atividades de investimento (B)	-2 430 483,70	-2 430 483,70	0%	-4 140 368,60	17 863,24
Fluxos de caixa das atividades de financiamento					
Recebimentos provenientes de:					
Financiamentos obtidos	9 246 232,89	9 246 232,89	0%	15 919 504,99	587 591,76
Realizações de capital e de outros instrumentos de capital próprio	-	-	-	0,00	6 553,94
Cobertura de prejuízos	-	-	-	0,00	347,18
Doações	-	-	-	0,00	0,23
Outras operações de financiamento	-	-	-	754 601,30	10 993,61
Pagamentos respeitantes a:					
Financiamentos obtidos	822 921,36	822 921,36	0%	8 877 596,60	588 341,52

Juros e gastos similares	381 918,85	381 918,85	0%	2 275 065,44	33 653,65
Dividendos	200 000,00	200 000,00	0%	744 365,37	14 448,48
Reduções de capital e de outros instrumentos de capital próprio	-	-	-	0,00	2 229,17
Outras operações de financiamento	-	-	-	0,00	12 092,20
Fluxos de caixa das atividades de financiamento (C)	7 841 392,68	7 841 392,68	0%	4 777 078,88	-45 278,32
Variação de caixa e seus equivalentes (A+B+C)	-393 291,44	-393 291,44	0%	-68 214,42	9 674,59
Efeito das diferenças de câmbio	-	-	-	6,04	154,50
Caixa e seus equivalentes no início do período	1 123 259,65	1 123 259,65	0%	99 692,81	714 286,92
Caixa e seus equivalentes no fim do período	729 968,21	729 968,21	0%	31 484,43	723 848,62

Anexo - Fluxos de caixa

Rubricas	2015	2014	Var. 2015/2014	Média do setor 2014 (Grande)	Média do setor 2014 (Total)
----------	------	------	----------------	------------------------------	-----------------------------

Quantia escriturada e movimentos do período

Caixa	11 178,58	11 178,58	0%	5 509,46	1 408,19
Depósitos à ordem	718 789,63	718 789,63	0%	25 974,98	46 592,60
Outros depósitos bancários	0,00	0,00	-	0,00	706 312,79
Total de caixa e depósitos bancários	729 968,21	729 968,21	0%	31 484,43	754 313,57
Depósitos bancários no exterior	0,00	0,00	-	0,00	2 365,52

Outra Informação

Recebimentos provenientes de:

Indemnizações de seguros não vida	23 629,37	23 629,37	0%	0,00	53,65
Subsídios à exploração	130 629,95	130 629,95	0%	0,00	908,82
Imposto sobre o rendimento	0,00	0,00	-	0,00	1 862,03
Multas e outras penalidades contratuais (decisão do tribunal)	-	-	-	0,00	0,77

Pagamentos provenientes de:

Imposto sobre o rendimento	160 200,66	160 200,66	0%	715 368,08	9 046,59
Multas e outras penalidades contratuais (decisão do tribunal)	-	-	-	0,00	1,80
Caixa e seus equivalentes não disponíveis para uso	-	-	-	0,00	20 616,74

Rácios

	2015	2014	Var. 2015/2014	Média do setor 2014 (Grande)	Média do setor 2014 (Total)
--	------	------	----------------	------------------------------	-----------------------------

Estrutura / Endividamento

Autonomia financeira (%)	28,00	20,48	7,52 p.p.	19,90	-54,81
Solvabilidade (%)	38,89	25,75	13,14 p.p.	43,93	1 388,10
Endividamento (%)	72,00	79,52	-7,52 p.p.	80,10	154,81
Vendas e serviços prestados / Capital próprio (%)	568,98	731,83	-162,85 p.p.	2 332,15	314,40
Ativos não correntes / Capital próprio (%)	64,24	84,27	-20,03 p.p.	470,97	260,14
Débitos correntes / Capital próprio (%)	216,90	327,63	-110,73 p.p.	844,77	245,01
Débitos correntes / Inventários e ativos biológicos (%)	157,62	167,93	-10,31 p.p.	883 158,34	14 344,85
Ativo não corrente / (Capital próprio + Passivo não corrente) (%)	45,84	52,47	-6,63 p.p.	105,42	159,59
Capacidade de endividamento a médio e longo prazo (%)	71,37	62,26	9,11 p.p.	57,17	-26,49
EBITDA / Passivo líquido (%)	13,48	10,39	3,09 p.p.	18,14	-80,79
Dívidas de médio longo prazo / Ativos fixos (%)	66,72	77,63	-10,91 p.p.	311,82	463 868,81
Passivo / Capital próprio (%)	257,12	388,39	-131,27 p.p.	1 297,99	480,98
Estrutura de endividamento (%)	84,39	84,39	0,00 p.p.	65,62	72,09

Funcionamento

Rotação de inventários	4,13	3,75	10,13%	7 661,86	163,13
Prazo médio de recebimentos (dias)	71,35	77,43	-7,85%	75,28	223,74
Prazo médio de pagamentos (dias)	72,66	63,30	14,79%	105,49	501,33
Rotação do ativo (%)	159,32	149,85	9,47 p.p.	152,34	148,12

Liquidez

Liquidez reduzida	0,72	0,64	12,50%	1,03	1 441,11
-------------------	------	------	--------	------	----------

Liquidez geral	1,35	1,23	9,76%	1,03	23 687,50
Liquidez imediata	0,15	0,11	36,36%	0,00	55,15
Fundo de maneio	8 981 394,33	5 981 394,33	50,16%	-4 647 492,42	507 323,90

Rentabilidade económica

Rentabilidade do ativo (%)	2,01	2,22	-0,21 p.p.	4,35	-35,74
Resultados antes de impostos / Ativo (%)	4,27	2,83	1,44 p.p.	7,00	-31,86
Vendas e serviços prestados por empregado	673 397,16	382 264,77	76,16%	133 845,75	77 679,21
Resultado líquido do período por empregado	8 497,72	5 665,14	50,00%	5 953,84	4 613,76
Ativo / Vendas e serviços prestados (%)	62,77	66,74	-3,97 p.p.	197,64	2 862,88
Valor acrescentado bruto (VAB)	10 657 598,14	10 657 598,14	0,00%	45 090 909,22	170 322,16
Vab por vendas (%)	15,83	18,59	-2,76 p.p.	56,23	-2,37
Rentabilidade económica (%)	5,46	4,15	1,31 p.p.	8,70	-31,37
Rentabilidade do investimento (%)	10,88	8,62	2,26 p.p.	39,45	-51,58
Rentabilidade líquida do ativo (%)	2,22	2,48	-0,26 p.p.	4,43	57 588,51
Gastos com o pessoal / Vendas e serviços prestados (%)	11,66	13,69	-2,03 p.p.	42,12	65,32
Gasto médio por empregado	78 504,41	52 336,27	50,00%	43 804,06	14 992,64
Gastos com o pessoal / EBIT (%)	340,16	494,40	-154,24 p.p.	1 547,44	1 114,70
Custo líquido de financiamento	503 711,78	503 711,78	0,00%	3 050 512,05	32 729,07
EBITDA	3 597 087,27	2 877 087,27	25,03%	12 135 812,03	39 371,94
EBIT	2 307 860,77	1 587 860,77	45,34%	7 662 478,63	6 883,46
Margem EBIT (%)	3,43	2,77	0,66 p.p.	8,94	-9,48

Rentabilidade financeira

Rentabilidade das vendas e serviços prestados (%)	1,26	1,48	-0,22 p.p.	4,12	-24,98
Rentabilidade do capital próprio (%)	7,18	10,85	-3,67 p.p.	53,56	-2,13
Rentabilidade dos capitais permanentes (%)	5,12	6,75	-1,63 p.p.	23,80	-55,89
Passivo / Vendas e serviços prestados (%)	45,19	53,07	-7,88 p.p.	103,59	1 424,06
Passivo / Custo das vendas (%)	51,69	62,26	-10,57 p.p.	1 687 519,17	2 712 332,69
Vendas / Ativo corrente (%)	194,27	181,09	13,18 p.p.	235,03	340,11
Juros e gastos similares suportados / Vendas e serv.prestados (%)	0,75	0,88	-0,13 p.p.	2,78	12,92
Fundo de maneio / Vendas e serviços prestados (%)	13,34	10,43	2,91 p.p.	-1,21	806,28
Juros e gastos similares suportados / EBITDA (%)	14,00	17,51	-3,51 p.p.	18,07	40,41
Margem EBITDA (%)	5,34	5,02	0,32 p.p.	14,65	31,81
Cobertura do ativo não corrente (%)	218,14	190,59	27,55 p.p.	108,03	113 454,11

Informação financeira adicional

Aprovação e certificação legal de contas (+)

Fornecimentos e serviços externos (+)

Contas a receber e a pagar (+)

Imparidade de ativos (+)

Perdas por imparidade em ativos financeiros ao custo ou ao custo amortizado (+)

Dívidas registadas como de cobrança duvidosa (+)

Subsídios do governo e apoios do governo (+)

Benefícios dos empregados, pessoas ao serviço e gastos com pessoal (+)

Informação histórica dos últimos 5 anos (quando disponível) (+)

INCIDENTES

Processos judiciais

Processo especial de revitalização

Data de publicação	Número de processo	Fase do processo	Detalhe
--------------------	--------------------	------------------	---------

20-07-2015	80333/15.1T8OLH	Início do Processo Especial de Revitalização	Em 20/07/2015, esta entidade requereu à Comarca de Faro - Olhão - Unidade Central a instauração de um processo especial de revitalização, o qual corre termos na Instância Central, Secção comércio, Juiz 2 da referida Comarca com o nº de processo 80333/15.1T8OLH, no valor de 155.000,00€.
------------	-----------------	--	--

Ações judiciais intentadas contra a entidade (últimos 5 anos)

Resumo		Em aberto		Resolvidas	
Ano	#	€	#	€	
2016	2	25 000,00	0		0,00
2013	6	88 349 196,00	1		5 000,00
Total	8	88 374 196,00	1		5 000,00

Em aberto (últimas 5 ações)

Data de distribuição	N.º de processo	Autor	Tipo de ação	Valor (€)	Comarca	Unidade orgânica	Estado	N.º de réus
01-02-2016	0615/16.6T8LSB	JOAQUIM ANTÓNIO MANUEL	Execução Comum	10 000,00	Comarca da Grande Lisboa-Noroeste	Secção competência genérica-Lisboa-Inst.Local	Não disponível	-
01-01-2016	1237/16.6T8LSB	NUNO MIGUEL LOUREIRO	Ação de Processo Comum	15 000,00	Tribunal Judicial de Águeda	Secção competência cível-Águeda-Inst.Local	A ação está pendente	-
11-10-2013	1478/13.5T7LSB	CASA DA PRAIA	Ação Executiva Ordinária	87 987 987,00	Comarca Aveiro - Ovar - Unidade Central	Secção competência genérica-Arouca-Inst.Local	A ação está pendente	-
03-10-2013	1478/13.5T4LSB	SAPATOS E COMPANHIA	Execução Entrega \ Prestação	4 444,00	Tribunal Judicial de Arouca	Secção competência cível-Lisboa-Inst.Local	Não disponível	-
03-10-2013	5478/13.5T4LSB	A LOJA DA MARIA	Ação Executiva Ordinária	4 444,00	Tribunal Judicial de Albergaria-a-Velha	Secção competência cível-Lisboa-Inst.Local	Não disponível	-

Ações judiciais intentadas pela entidade (últimos 5 anos)

Resumo		Em aberto		Resolvidas	
Ano	#	€	#	€	
2014	1	25 000,00	1		5 000,00
2013	2	50 871,00	0		0,00
2012	0	0,00	1		120 000,00
Total	3	75 871,00	2		125 000,00

Em aberto

Data de distribuição	N.º de processo	Réu	Tipo de ação	Valor (€)	Comarca	Unidade orgânica	Estado
01-04-2014	2115/AA	A CUQUINHA, UNIPESSOAL, LDA	Ação Declarativa	25 000,00	Tribunal Judicial de Ferreira do Alentejo	-	Não disponível
07-10-2013	987/13.oiyoi	CARLOS & ANA - COMÉRCIO DE CALÇADO, LDA	Ação Pauliana	49 871,00	Tribunal Judicial de Anadia	-	Não disponível
09-09-2013	1247/13.1TJLSB	INMAFOR - COMPRA VENDA E CONSTRUÇÃO IMÓVEIS, LDA	Ação de Processo Comum	1 000,00	Juízos Cíveis de Lisboa	-	Não disponível

Situação contributiva

Na data **27-09-2011**, a empresa deixou de constar na lista de devedores perante a Autoridade Tributária e Aduaneira.

Até à presente data, a empresa não consta, nem nunca constou da lista de devedores perante o Sistema de Segurança Social.

CARATERIZAÇÃO

Estrutura

Data de constituição e de início de atividade

Constituição: 30-11-1980
 Início de atividade: 03-12-1980
 Data de registo na conservatória atual: 01-01-1970
 Conservatória atual: 3ª Conservatória do Registo Comercial de Lisboa
 N.º de registo na conservatória: 123456789

Forma jurídica Sociedade por Quotas

Capital social e distribuição do capital

Capital social: 100 000,00 €

Acionistas / sócios	Participação	
	Valor (€)	Percentagem (%)
TEST CASE, LTD	50 000,00	50,00
Helena Silva e Sousa Fernandes	30 000,00	30,00
HELENA LUCIO BARATA - TESTES 44, LDA	10 000,00	10,00
Helena Lúcio Lúcio Barata	10 000,00	10,00

Informação de distribuição de capital à data de 03-12-2013 de acordo com a própria entidade.

Número de empregados 443 (em 31-12-2015)* **Homens** 297 (67%) **Mulheres** 146 (33%)



* Fonte: IES

Património

Bens móveis	Quantidade
Viaturas ligeiras	1

Atividade

Setor(es) de atividade

Atividade principal

CAE 70220 Outras atividades de consultoria para os negócios e a gestão SIC 7399
 Prestação de serviços de consultoria - 100%

Marcas próprias

VALEVITE
 THE GREEN LIFE COMPANY
 SINFENIL
 RE MADE BY YOU
 POLIGHT
 MONOKCAL
 IZICLEAN

INGLB

FUND DISCOVERY PORTUGAL

FAB RICA ASA

Nomes anteriores

A empresa já utilizou a(s) seguinte(s) razão(ões) social(ais):

SOCIEDADE EXEMPLO, S.A.

SOCIEDADE EXEMPLO, UNIPessoal, LDA

Licenciamentos

Entidade emissora	Âmbito	Tipo
TURISMO DE PORTUGAL, I.P.	Alojamento Local	Registo : 13666/AL
TURISMO DE PORTUGAL, I.P.	Alojamento Local	Registo : 88/AL
INSTITUTO DOS MERCADOS PÚBLICOS, DO IMOBILIÁRIO E DA CONSTRUÇÃO, I. P.	Construção de vivendas	Título de Registo : 125-2004
I.M.T.T. - SOCIEDADE DE TURISMO, LDA	Transporte pesado de passageiros nacional e internacional.	Alvará : 401/2006

Mercados

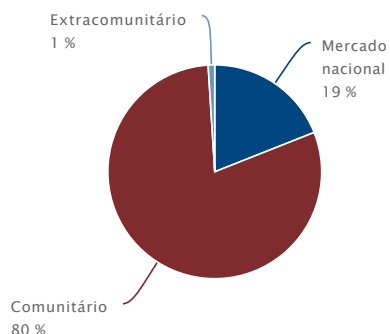
Distribuição geográfica das vendas

	Mercado		Mercado nacional		Mercado internacional			
	Total		Subtotal		Subtotal	Comunitário	Extracomunitário	
2015	467 276 840,86€		35 706 102,00€	19,00%	431 570 738,86€	81,00%	80,00%	1,00%
2014	362 276 841,73€		30 706 102,87€	19,00%	331 570 738,86€	81,00%	80,00%	1,00%
2013	222 209 841,73€		20 706 102,87€	21,00%	201 503 738,86€	79,00%	70,00%	9,00%
2012	239 981 386,87€		18 478 275,01€	23,00%	221 503 111,86€	77,00%	70,00%	7,00%
2011	175 102 363,00€		-	-	175 102 363,00€	80,00%	40,00%	40,00%

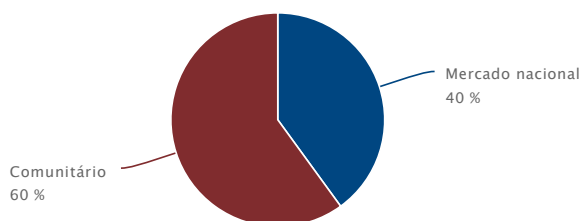
Distribuição geográfica das compras

	Mercado		Mercado nacional		Mercado internacional			
	Total		Subtotal		Subtotal	Comunitário	Extracomunitário	
2015	89 988 044,24€		20 305 203,89€	40,00%	69 682 840,35€	60,00%	60,00%	-
2014	64 988 044,24€		15 305 203,89€	40,00%	49 682 840,35€	60,00%	60,00%	-
2013	39 987 978,24€		10 305 203,89€	35,00%	29 682 774,35€	65,00%	65,00%	-
2012	32 429 265,35€		13 746 491,00€	44,00%	18 682 774,35€	56,00%	56,00%	-
2011	3 981 914,35€		235 423,35€	77,00%	3 746 491,00€	23,00%	15,00%	8,00%

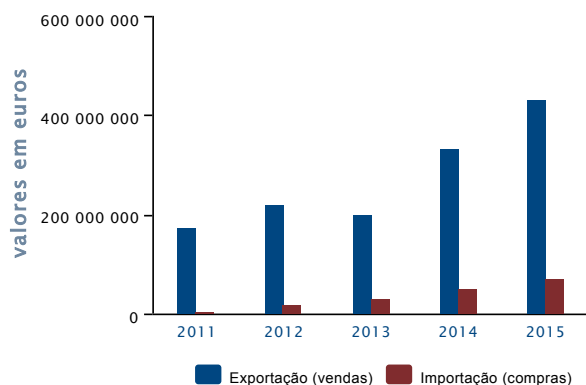
Distribuição geográfica das vendas 2015



Distribuição geográfica das compras 2015



Evolução das exportações e importações



Política de vendas/compras

Vendas: 50% a crédito a 30 dias e 50% a pronto pagamento

Compras: 100% a crédito a 90/180 dias

Obras e projetos

Projetos			
Cliente	Contrato	Licença de construção	Morada
SOCIEDADE TESTE	-	-	rua barata salgueiro - Lisboa

Ligações Empresariais

Participações maioritárias: 2

A titular tem 2 participações maioritárias em empresas portuguesas.

100% SOCIEDADE DE CONSTRUÇÕES CARLOS ALBERTO TEIXEIRA & FILHOS, LDA (EXTINTA)
AVENIDA NORTON DE MATOS , 558
1685-809 FAMÕES
Portugal

59,9% A.SIMOES E FILHOS LDA (EXTINTA)
RUA D.AFONSO HENRIQUES , 41
2695-691 SÃO JOÃO DA TALHA
Portugal

Participações minoritárias: 1

A titular tem 1 participação minoritária numa empresa portuguesa.

13.33% SILVA, RIBEIRO & SOUSA - SERVIÇOS INTEGRADOS DE GESTÃO, LDA (EXTINTA)
RUA DR.EGAS MONIZ, 500 3ºESQ.
4050-235 PORTO
Portugal

Bancos com que trabalha

NOVO BANCO, S.A. AVENIDA DA LIBERDADE, 195, 1250-142 LISBOA

CAIXA GERAL DE DEPÓSITOS, S.A. AVENIDA JOÃO XXI, 63, EDIFÍCIO SEDE CAIXA GERAL DE DEPÓSITOS, 1000-300 LISBOA

MONTEPIO INVESTIMENTO, S.A. - AG. ABÓBODA ESTRADA NACIONAL 249, 4, EDIFÍCIO COSTA, 2775-000 PAREDE

Seguradoras com que trabalha

COMPANHIA DE SEGUROS ALLIANZ PORTUGAL, S.A. RUA ANDRADE CORVO, 32, 1050-009 LISBOA

Mediadoras de seguros com que trabalha

AÇOREANA - SEGUROS, S.A. LARGO MATRIZ, 45/52, 9500-094 PONTA DELGADA

VICTÓRIA - SEGUROS, S.A. AVENIDA DA LIBERDADE, 198/200, 1250-147 LISBOA

Corretores de seguros com que trabalha

ALBUQUERQUE - MEDIADORES DE SEGUROS, LDA RUA FERNANDO LOPES GRAÇA, 3B, 1600-067 LISBOA

Agentes / representantes

GREAT PLACE TO WORK INSTITUTE, INC.

EXEMPLOS

Concessionários

GALP ENERGIA, S.A. RUA TOMÁS DA FONSECA, TORRE A 1º, 1600-209 LISBOA

Entidade gestora

BANCO BILBAO VIZCAYA ARGENTARIA (PORTUGAL), S.A. AVENIDA DA LIBERDADE, 222, 1250-148 LISBOA

BANCO ESPÍRITO SANTO, S.A. RUA BARATA SALGUEIRO, 28 6º, 1250-044 LISBOA

BANCO SANTANDER TOTTA, S.A. RUA ÁUREA, 88, 1100-063 LISBOA

Certificações, distinções e prémios

Certificações

Data de emissão	Norma	Entidade	Âmbito	Data de renovação
20-07-2015	ISO 9002 -1994	APCER - ASSOCIAÇÃO PORTUGUESA DE CERTIFICAÇÃO	Indústria metalomecânica	-

Distinções e prémios

Data	Entidade emissora	Âmbito	Tipo
20-07-2015	IAPMEI - AGÊNCIA PARA A COMPETITIVIDADE E INOVAÇÃO, I.P.	-	PME Líder
07-01-2011	HEIDRICK & STRUGGLES, ISCTE BUSINESS SCHOOL E ECONÓMICO	3º lugar no Top 5 - categoria pequenas e micro empresas (Edição 2011)	Excelência no Trabalho

PODERES DE DECISÃO

Forma de obrigar a sociedade

2 assinaturas

Órgãos de gestão e administração

Gerente

Adv. Helio Monica Monteiro

Entidade(s) a que também está ligado/a:

A CUQUINHA, UNIPessoal, LDA como Gerente

ANA FONTES TESTES RATING NOVEMBRO 2014, LDA como Gerente

ALEX & ALEX - UNIPessoal, LDA como Gerente

ANA & CARLOS, LDA como Sócio-Gerente

Gerente**Eng. António Carlos Mendes Correia****Nascimento:** 01-01-1955**País de nascimento:** Angola**Morada:** Rua do Fez, 497, 4150-331 Porto**Estado civil:** É viúvo**Habilitações:** Licenciado em Economia**Antecedentes profissionais:** Foi sócio da empresa XPTO, Lda**Entidade(s) a que também está ligado/a:**

ANA FONTES TESTES RATING NOVEMBRO 2014, LDA como Gerente

ALEX & ALEX - UNIPESSOAL, LDA como Gerente

ANA & CARLOS, LDA como Gerente

Sócio**Arqª Helena Lúcio Lúcio Barata****Nascimento:** 01-01-1900**País de nacionalidade:** Portugal**País de nascimento:** Portugal**Morada:** Rua de Lisboa - Portugal**Estado civil:** É casada em comunhão de bens com Paulo**Habilitações:** Licenciada em Arquitetura**Antecedentes profissionais:** Foi diretora geral na empresa Teste, Lda**Entidade(s) a que também está ligado/a:**

MARIA JOÃO RIBEIRO, LDA como Gerente

Sócio**Drª Helena Silva e Sousa Fernandes****Nascimento:** 01-01-1970**País de nacionalidade:** Portugal**País de nascimento:** Portugal**Morada:** Lisboa**Estado civil:** É casada em comunhão de adquiridos com Alberto Antunes**Habilitações:** Licenciada em Gestão de Empresas**Antecedentes profissionais:** Sociedade Teste, S.A. como administradora**Entidade(s) a que também está ligado/a:**

HELENA LÚCIO BARATA como Sócio-Gerente

TESTES CARLA DEZEMBRO 2012, LDA como Gerente

TESTES CARLA DEZEMBRO 2012, LDA como Sócio

Outros órgãos

Fiscal Único**ABC - AZEVEDO RODRIGUES, BATALHA, COSTA & ASSOCIADO, SROC, LDA****Presidente do Conselho Fiscal****Eng. António Carlos Mendes Correia****Cargos de direção**

Diretor Geral	Eng. António Carlos Mendes Correia
Diretor Administrativo Financeiro	Arq ^a Helena Lúcio Lúcio Barata
Diretor Operações / Produção	Arq ^a Helena Lúcio Lúcio Barata
Diretor Comercial	Eng. António Carlos Mendes Correia
Diretor de Recursos Humanos	Eng. António Carlos Mendes Correia
Diretor de Marketing	Adv. Helio Monica Monteiro
Diretor Sistemas Informação	Dr ^a Maria Siva Santos

PUBLICAÇÕES DE ATOS SOCIETÁRIOS

Prestação de contas

Ano do balanço	2015	2014	2013	2012	2011
Data de publicação	01-02-2016	15-03-2015	03-03-2014	05-03-2013	01-02-2012

Outros atos societários

Aumento de capital Publicação: 01-10-2012 Registo: 01-10-2012 Apresentação: 01-10-2012
 Fonte: Ministério da Justiça

Aviso de notificação de cancelamento do procedimento administrativo de dissolução Publicação: 03-02-2002 Registo: 03-02-2002 Apresentação: 03-02-2002
 Fonte: Ministério da Justiça

Aviso de notificação da decisão de dissolução e encerramento da liquidação Publicação: 02-02-2002 Registo: 02-02-2002
 Fonte: Diário da Republica

Renúncia de Órgãos Sociais Publicação: 02-05-1995 Registo: 14-10-1994
 Fonte: Diário da Republica

Aumento de capital Publicação: 26-08-1989 Registo: 20-03-1989
 Fonte: Diário da Republica

OUTRAS MORADAS E CONTACTOS

Sede social

RUA BARATA SALGUEIRO , 28 , EDIFICIO PRIME , 1250-044 LISBOA

Outras localizações

A empresa tem 1 outra localização

A empresa já esteve noutras localizações

Outros contactos

Telefone: 213 500 384 ; 218 482 300

Fax: 214 790 116 ; 213 524 695

E-mail: eu@hotmail.com ; comercial@sociedadeexemplo.pt ; teste@sociedadeexemplo.pt

INFORMAÇÃO ADICIONAL

O grupo Exemplo espera aumentar, este ano a faturação em 10%. Depois da subida de 15% no ano passado, o administrador afirmou à agência Lusa que as vendas da Exemplo vão continuar a crescer.

SOBRE O PRESENTE RELATÓRIO DA INFORMA D&B

Última alteração: 25-06-2016

Última consulta aos dados sobre esta empresa: 28-06-2016

N.º de consultas nos últimos 12 meses: 275 261

Serviço de apoio ao cliente

Telefone: 213 500 389

Fax: 213 151 658

E-mail: vipclientes@informadb.pt

Informa D&B (Serviços de Gestão de Empresas)

Sociedade Unipessoal, Lda.

Rua Barata Salgueiro, 28, 3.º

1250-044 Lisboa

O presente relatório é para uso interno e não pode ser reproduzido, publicado ou redistribuído, na íntegra ou parcialmente, a título gratuito ou oneroso, sem o prévio consentimento por escrito da Informa D&B. Devido à grande quantidade de fontes de informação consultadas para a elaboração do presente relatório, a Informa D&B não garante a exatidão absoluta da informação nem se responsabiliza pela sua adequação a um determinado fim, pelo que o presente relatório não deverá ser o único elemento a considerar para fundamentar as suas decisões. A Informa D&B não poderá ser responsabilizada pelos erros vertidos no presente relatório sempre que os mesmos não resultem de dolo ou culpa grave da Informa D&B ou sempre que os mesmos resultem das fontes consultadas. A informação sobre pessoas singulares contida no presente relatório resulta exclusivamente da sua atividade empresarial e profissional e deve ser utilizada exclusivamente por referência à empresa que representam ou em que prestam os seus serviços.

2016, Informa D&B, Lda.