

☉ Identificação & Sumário

SOCIEDADE EXEMPLO, LDA

Avaliação de Risco

Indicador de Risco	1	2	3	4	-
Capacidade Financeira					A
D&B Failure Score					13
Limite de Crédito					NÃO RECOMENDADO
Dia(s) além dos prazos					29

Informação Pública e Acontecimentos Especiais

Indicador de Acções	Sim
Indicador de Acontecimentos Especiais/Notícias de Imprensa	Sim
Indicador de Processo de Insolvência	Não

Ligações

Empresa Mãe	Não
Número de Subsidiárias	2

Resumo Financeiro

Última Data de Apresentação de Contas	31 Dez 2014
Capital Próprio	€ 603.717
Vendas Líquidas	€ 7.053.981
Número de Empregados	11

Identificação

Denominação	EXEMPLO RELATÓRIO
Número de outras denominações	3
Morada	RUA BARATA SALGUEIRO, 28 3º, 4º E 5º LISBOA LISBOA 1250-044 LISBOA PORTUGAL
Morada para envio de correio	Apartado 50 - 1249-111 Lisboa
Telefone	213500300 213500384 218482300
Fax	214276041
D-U-N-S®	45-339-0494
Número do Registo Comercial	123456789
Número de Contribuinte	123456789
Sector de Actividade (SIC)	SERVIÇOS DE APOIO A ACTIVIDADE COMERCIAL (7399)

☉ Avaliação de Risco D&B

NÍVEL DE RISCO: ELEVADO

D&B Rating	A	4
Capacidade Financeira	A	Baseado no Capital Próprio de € 603.717
Indicador de Risco(1-4)	4	Nível de Risco Elevado

Limite de Crédito D&B

NÃO RECOMENDADO

D&B Failure Score

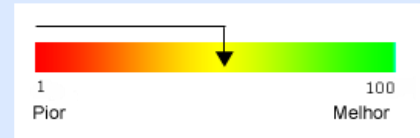
13 em 100



87% das empresas Portuguesas têm um risco de insolvência inferior ao da entidade em análise.

D&B Índice de Pagamentos

52 em 100



A empresa está a pagar as suas contas com um prazo médio de **29** dias para além das condições de pagamento acordadas.

Principais Factores que influenciam a Avaliação do Risco

- A base de dados Informa D&B regista que esta entidade teve incidentes nos últimos 5 anos.
- Estatisticamente, as entidades com este número de empregados apresentam um nível de risco mais alto.
- Estatisticamente, as entidades com esta natureza jurídica apresentam um nível de risco mais alto.
- Estatisticamente, as entidades com esta antiguidade apresentam um nível de risco mais alto.

⊖ Dados do meu E-Portfolio

Dados Actuais (24.06.2015)

Indicador de Risco	4	↔
Failure Score	13	↔
Dia(s) além dos prazos	29	↔
Limite de Crédito	NÃO RECOMENDADO	

O meu Limite de Crédito Não disponível
Comentários Não disponível

Dados Iniciais (24.03.2015)

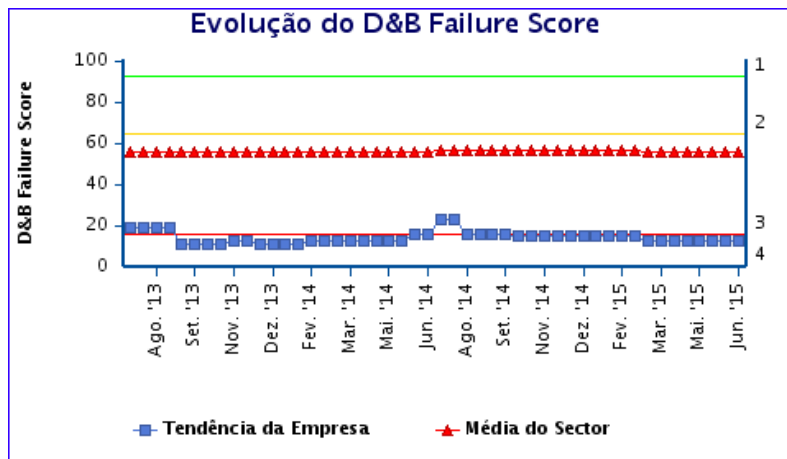
Indicador de Risco	4	
Failure Score	13	
Dia(s) além dos prazos	29	
Limite de Crédito	NÃO RECOMENDADO	

Número de Cliente Não disponível
A Minha Referência teste

⊖ Comparação Sectorial - D&B Rating e Score

Comparação Sectorial e Histórica - D&B Failure Score

O gráfico seguinte mostra a evolução do D&B Failure Score para SOCIEDADE EXEMPLO, LDA nos últimos 24 meses comparado com a média para o sector



Comparação do Indicador de Capacidade Financeira

Capacidade Financeira de: SOCIEDADE EXEMPLO, LDA: **A**

Número total de empresas no sector com capacidade financeira conhecida **8.328**, Destas

- **541 (6,5%)** têm uma capacidade financeira superior.
- **380 (4,56%)** têm a mesma capacidade financeira.
- **7.407 (88,94%)** têm uma capacidade financeira inferior.

Comparação do Failure Score

D&B Failure Score actual de **13** indica que SOCIEDADE EXEMPLO, LDA tem maior probabilidade de falência que a média do sector.

- Número total de empresas no mesmo sector 13.070
- Score Médio da Actividade: 56

☉ Informação de Pagamentos

A D&B recolhe por ano mais de 100 milhões de experiências de pagamento de entre 1 bilião de facturas de empresas europeias, através do programa Dun-Trade. A informação que se segue indica como **SOCIEDADE EXEMPLO, LDA** pagou as suas facturas.

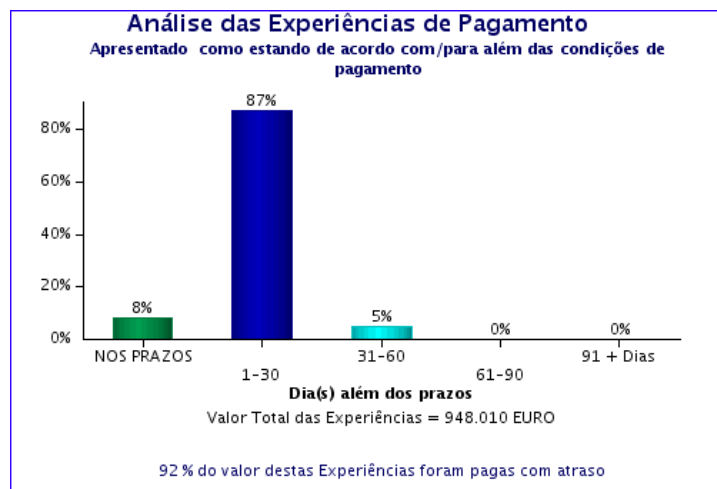
Dias além dos prazos	29
Índice de Pagamentos	52

Número de Experiências de Pagamento (últimos 12 meses)	16
Valor Total das Experiências	€ 948.010
Valor Médio das Experiências	€ 59.251

Resumo de Experiências de Pagamentos:

Intervalos de Valores (€)	Número de Experiências	Valor Total (€)	Nos Prazos (%)	1-30 dias	31-60 dias	61-90 dias	91+ dias
> 100.000	2	798.077	-	100	-	-	-
75.000 - 99.999	-	-	-	-	-	-	-
50.000 - 74.999	-	-	-	-	-	-	-
25.000 - 49.999	2	99.760	50	-	50	-	-
10.000 - 24.999	2	29.928	50	50	-	-	-
< 10.000	10	20.246	32	67	-	1	-
Total	16	948.010					

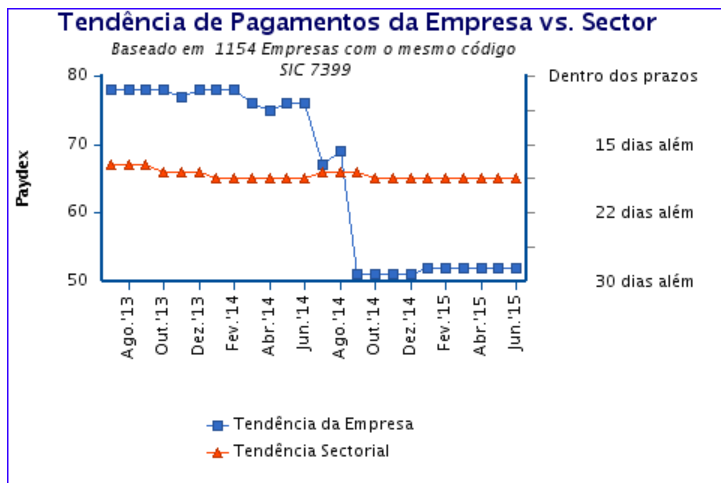
Em alguns casos as Experiências de Pagamento para além dos prazos, podem ser devidas a facturas que se encontrem em processos de contestação.



⊖ Comparação Sectorial - Análise de Pagamentos

Comparação Sectorial e Histórica de Pagamentos

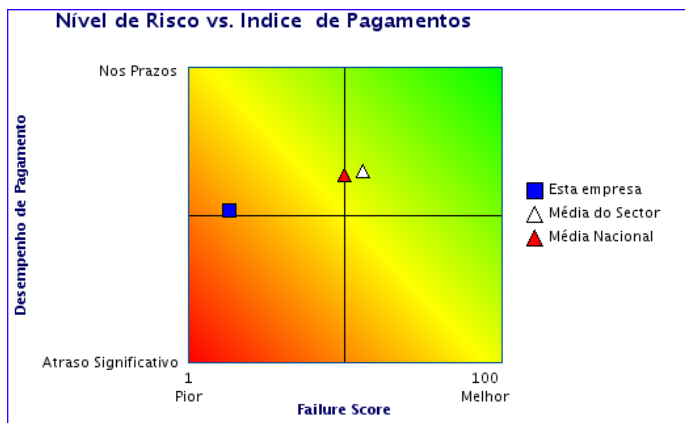
A informação que se segue representa uma comparação sectorial baseada em 1.154 outra(s) empresa(s) do mesmo sector de actividade que a **SOCIEDADE EXEMPLO, LDA** das quais a D&B recebeu experiências de pagamento



Comparação de dias para além dos prazos e Score de Pagamentos.

SOCIEDADE EXEMPLO, LDA	paga 29 dias para além dos prazos.	Paydex de 52
O Quartil Superior (primeiros 25%)	paga 3 dia(s) além dos prazos	Paydex de 78
A Mediana (50% intermédio)	paga 19 dia(s) além dos prazos	Paydex de 65
O Quartil Inferior (últimos 25%)	paga 30 dia(s) além dos prazos	Paydex de 50

⊖ Risco de Insolvência e Risco de Pagamento - Comparação do Sector de Actividade



Comentários

SOCIEDADE EXEMPLO, LDA paga as suas contas em média 29 dias para além dos prazos.

Isto é 10 dias para além da média nacional de 19 dias para além dos prazos.

Quando comparado com empresas do mesmo sector SOCIEDADE EXEMPLO, LDA paga com maior atraso do que a média do sector que é de 19 dias para além dos prazos.

O D&B Failure Score de 13 prevê que o risco de insolvência nos próximos 12 meses para SOCIEDADE EXEMPLO, LDA seja elevado.

Este gráfico compara o D&B Failure Score médio do sector deste mês de 56 com a média nacional de 50.

⊖ Informação Pública

Acções

Esta secção indica os detalhes das acções registadas por fontes públicas.

Esta entidade tem **16** acções judiciais registadas nos últimos 5 anos (**04 Set 2010/11 Out 2013**), que se encontram na seguinte tabela. Do número total de acções judiciais pendentes (**10**), **10** têm o montante global de **€ 88.400.202** (este valor diz respeito a acções judiciais pendentes para as quais existe informação disponível acerca do motivo da acção judicial).

Data	Nome	Comarca	Tipo	Valor	Status da Acção
11 Out 2013	TESTE FEEDBACK	Comarca Aveiro - Ovar - Unidade Central	acção de execução comum	€ 87.987.987	A acção está pendente
06 Out 2013	TESTE 1 07102013	Tribunal Judicial de Aveiro	Acção Declarativa	€ 5.000	A acção está pendente
03 Out 2013	TESTE4	Tribunal Judicial de Arouca	acção de execução comum	€ 4.444	A acção está pendente
03 Out 2013	TESTE3	Tribunal Judicial de Albergaria-a-Velha	acção de execução comum	€ 4.444	A acção está pendente
03 Out 2013	TESTE2	Tribunal Judicial de Anadia	acção de execução comum	€ 4.444	A acção está pendente
03 Out 2013	TESTE1	Tribunal Judicial de Agueda	Acção Declarativa	€ 4.444	A acção está pendente
17 Mai 2013	A BELINHA, S.A.	Tribunal de Família e Menores de Aveiro	acção de execução comum	€ 343.433	A acção está pendente
08 Set 2010	TESTE 1	Juízos de Execução de Lisboa	acção de execução comum	€ 20.183	A acção foi resolvida
08 Set 2010	MAR IMPORT VENTA S.L.(ESPANHA)	Comarca do Alentejo Litoral - Secretaria do Juízo de Odemira	acção de execução comum	€ 9.139	A acção foi resolvida
08 Set 2010	TESTE 4	Tribunal Judicial de Guimarães	acção de execução comum	€ 3.475	A acção foi resolvida
08 Set 2010	TESTE 7	Tribunal do Trabalho de Ponta Delgada	acção de execução comum	€ 1.650	A acção foi resolvida
08 Set 2010	TESTE 6	Tribunal Judicial da Maia	acção ordinária	€ 13.231	A acção está pendente
08 Set 2010	TESTE 5	Tribunal Judicial de Paredes	acção de execução comum	€ 2.774	A acção está pendente
06 Set 2010	TESTE 8	Tribunal Judicial de Castelo Branco	acção de execução comum	€ 30.000	A acção está pendente
04 Set 2010	TESTE 9	Tribunal do Trabalho de Oliveira Azeméis	acção sumária	€ 24.679	A acção foi resolvida
04 Set 2010	TESTE 10	Tribunal Judicial de Anadia	acção de execução comum	€ 445	A acção foi resolvida

⊖ Acontecimentos Especiais/Notícias de Imprensa

Acontecimento	Detalhes
Nome anterior	SOCIEDADE EXEMPLO, UNIPESSOAL, LDA
Morada anterior	RUA DE CASAIS

Na data 27-09-2011, a empresa deixou de constar na lista de devedores perante a Autoridade Tributária e Aduaneira.

Corpos Directivos

Helio Monica Monteiro

Gerente

António Carlos Mendes Correia

Antecedentes Profissionais
Outras informações

Gerente

Foi sócio da empresa XPTO, Lda,
Possui a casa onde reside

António Carlos Mendes Correia

Antecedentes Profissionais
Outras informações

Presidente do Conselho Fiscal

Foi sócio da empresa XPTO, Lda,
Possui a casa onde reside

António Carlos Mendes Correia

Director Geral

Pastor Helena Lúcio Lúcio Barata

Directora Administrativa Financeira

Capital

Sócio/Accionista	% Detida	Capital Detido
TEST CASE, LTD	50%	€ 50.000
Helena Silva e Sousa Fernandes	30%	€ 30.000
Helena Lúcio Lúcio Barata	10%	€ 10.000
HELENA LUCIO BARATA - TESTES 44, LDA	10%	€ 10.000

Subsidiárias

SOCIEDADE EXEMPLO, LDA tem 2 Subsidiárias

Nome	D-U-N-S®	% Detida
SOCIEDADE DE CONSTRUÇÕES CARLOS ALBERTO TEIXEIRA & FILHOS, LDA , FAMÕES	44-983-4246	100
A.SIMOES E FILHOS LDA , SÃO JOÃO DA TALHA	33-660-0155	59.90

Participações

Nome	D-U-N-S®	% Detida
SILVA, RIBEIRO & SOUSA - SERVIÇOS INTEGRADOS DE GESTÃO, LDA RUA DR.EGAS MONIZ 500 3ºESQ. 4050-237 PORTO	50-983-3237	13.33

⊖ Estrutura Legal

Natureza Jurídica	Sociedade por Quotas
Fundação	03 Dez 1980
Natureza Jurídica Inicial	Sociedade Unipessoal por Quotas
Data de Registo Comercial	04 Dez 1980
Conservatória do Registo Comercial	Lisboa
Número de Registo Comercial	123456789
Capital Social	€ 100.000
Negócio iniciado por	Negócios iniciados por Antonio Antunes
Detalhes da Constituição	Publicada em 28 Dez 1980 no Diário da República Número 13
Sede Social	RUA BARATA SALGUEIRO, 28 - EDIFICIO PRIME LISBOA LISBOA 1250-044 LISBOA PORTUGAL
Assinaturas	para obrigar a sociedade é necessário: 2 assinaturas

⊖ Historial

30-11-1980 (Diário da Republica de 28-12-1980) Constituição; 20-03-1989 (Diário da Republica de 26-08-1989) Aumento de capital; 14-10-1994 (Diário da Republica de 02-05-1995) Renúncia de Órgãos Sociais; 02-02-2002 (Diário da Republica de 02-02-2002) Aviso de notificação da decisão de dissolução e encerramento da liquidação; 03-02-2002 (Ministério da Justiça de 03-02-2002) Aviso de notificação de cancelamento do procedimento administrativo de dissolução; 01-10-2012 (Ministério da Justiça de 01-10-2012) Aumento de capital

⊖ Actividade

Tendo como actividade	Código SIC
SERVIÇOS DE APOIO A ACTIVIDADE COMERCIAL	7399

Denominações EXEMPLO RELATÓRIO, RELATÓRIO EXEMPLO, EXEMPLO & EXEMPLO, ID&B
Marcas registadas IPLA, O MARAVILHOSO MUNDO ATOSA PORTUGAL, BRINCAS?, SYSTEM SOLUTIONS, SUPERA AMAZON FRUITS, PANAVIDEO, G GEMELLI, FABRICA ASA RE.MADE BY YOU, BRIOSA TEAM ESCOLA DE FUTEBOL, 10 LIFE, SOLAR DE PRIME, MACIF PORTUGAL, MISS SÃO TOMÉ E PRINCIPE EUROPA

Prestação de serviços de consultoria - 100%

Mercados

%Importa de Mercado Comunitário, Mercado Extra-Comunitário
%Exporta para Mercado Comunitário, Mercado Extra-Comunitário

Vende a empresas de diversos ramos - 100%
Vende Condições de Venda: 50% a credito a 30 dias e 50% a pronto pagamento
Área de Vendas 100% Nacional
Número de clientes 25
Compra 100% a crédito a 90/180 dias

Empregados

Empregados 11

Instalações

Instalações próprias, escritório, na morada supra indicada

☉ Bancos

Bancos
NOVO BANCO, S.A.,Sede
MONTEPIO INVESTIMENTO, S.A. - AG. ABÓBODA
CAIXA GERAL DE DEPÓSITOS, S.A.,Sede

☉ Seguros

Seguradora
COMPANHIA DE SEGUROS ALLIANZ PORTUGAL, S.A.

☉ Viaturas

Detalhes	Matrícula
1 Mercedes	11-22-EE

☉ Informação Adicional

A titular é certificada pelas normas: Registo emitida pela TURISMO DE PORTUGAL, I.P. em 08-11-2014; Registo emitida pela TURISMO DE PORTUGAL, I.P. em 10-09-2014; Título de Registo emitida pela INSTITUTO DA CONSTRUÇÃO E DO IMOBILIARIO, I.P. em 03-07-2014

O CAE principal da titular é: 70220 (Outras atividades de consultoria para os negócios e a gestão)

O email da titular é: ana.figueiredo@ama.pt

Website da titular: www.sociedadeexemplo.pt

A publicação da última prestação de contas da titular refere-se ao ano de 2010.

A data de actualização do último dado incluído no relatório é 03-06-2015

Data da última consulta a esta entidade: 24-06-2015

Nº de consultas a esta entidade nos últimos 12 meses: 306175

Informação de distribuição de capital à data de 03-12-2013 de acordo com a própria entidade.

A Execução Comum de dia 08-09-2010 movida por TESTE 1 é em comum com vários réus

A Execução Comum de dia 08-09-2010 movida por MAR IMPORT VENTA S.L.(ESPANHA) é em comum com vários réus

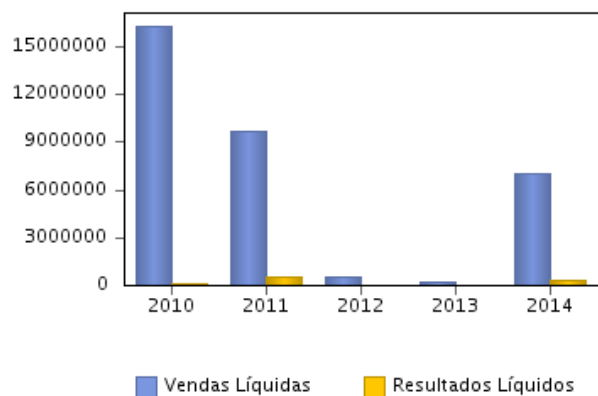
A Ação Ordinária de dia 08-09-2010 movida por TESTE 6 é em comum com vários réus

☉ Resumo Financeiro

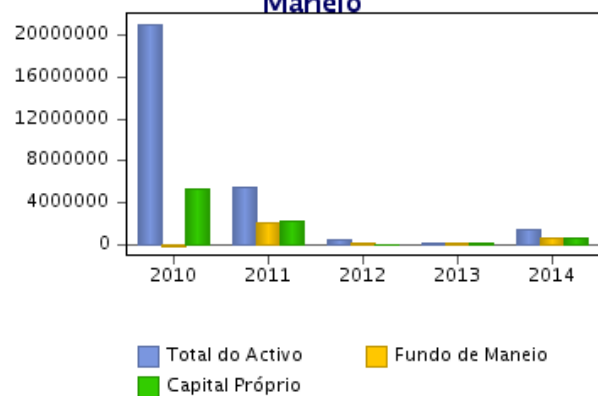
	Fiscal Individual Euro 31 Dez 2014	Fiscal Individual Euro 31 Dez 2013	Fiscal Individual Euro 31 Dez 2012	Fiscal Individual Euro 31 Dez 2011	Fiscal Individual Euro 31 Dez 2010
Vendas Líquidas	7.053.981	216.699	478.275	9.688.931	16.276.842
Resultados Líquidos	341.010	4.748	248	507.517	57.761
Clientes	206.151	63.484	283.961	2.187.226	6.526.116
Total dos Capitais Circulantes	1.450.496	200.887	312.292	4.562.860	12.947.481
Débitos a Curto Prazo	893.252	121.068	120.456	2.487.842	13.059.832
Fundo de Maneio	569.060	80.868	191.950	2.102.413	(90.104)
Total do Activo	1.496.970	202.941	509.751	5.401.810	21.089.216

Total do Passivo	893.252	123.072	476.305	3.175.342	15.809.524
Capital Próprio	603.717	79.869	33.446	2.226.467	5.279.692
Custos com o Pessoal	750.720	75.735	164.934	417.495	1.003.982

Evolução de Vendas e Resultados Líquidos



Evolução do Activo, Capital Próprio e Fundo de Maneio



	Fiscal Individual Euro 31 Dez 2014	Fiscal Individual Euro 31 Dez 2013	Fiscal Individual Euro 31 Dez 2012	Fiscal Individual Euro 31 Dez 2011	Fiscal Individual Euro 31 Dez 2010
ACTIVO					
Activo Intangível					
Total do Activo Intangível	9.091	251	0	0	39.712
Activo Tangível					
Total do Activo Tangível	36.828	502	197.245	811.554	3.327.037
Investimentos Financeiros					
Outros Investimentos Financeiros	554	251	0	0	4.739.877
Dívidas de Terceiros - Médio/Longo Prazo	0	0	100	0	0
Capitais Circulantes					
Inventários					
Total de Inventários	702.185	46.457	11.100	1.213.511	4.130.513
Dívidas de Terceiros - Curto Prazo					
Clientes	206.151	63.484	283.961	2.187.226	6.526.116
Adiantamentos	0	0	0	0	177.829
Estado e Outros Entes Públicos	96.859	4.194	1.298	176.906	130
Sócios Contas Gerais	23.740	0	0	0	0
Outros Devedores	20.355	86.752	0	0	1.673.955
Caixa e Bancos					
Depósitos à Ordem	401.207	0	15.933	985.217	438.938
Total dos Capitais Circulantes	1.450.496	200.887	312.292	4.562.860	12.947.481
Custos Antecipados	0	1.050	114	27.395	35.109
TOTAL DO ACTIVO	1.496.970	202.941	509.751	5.401.810	21.089.216
CAPITAL PRÓPRIO E PASSIVO					
CAPITAL PRÓPRIO					
Capital Social	300.000	50.000	5.000	1.500.000	1.500.000
Outros instrumentos de capital próprio	0	10.000	0	0	868.858
Reservas	0	4.341	1.028	197.650	304.311
Excedentes de revalorização	0	0	0	0	871.479
Resultados Transitados	(37.292)	10.779	27.170	21.300	1.677.284
Resultados Líquidos	341.010	4.748	248	507.517	57.761
Dividendos Antecipados	0	0	0	0	0
Total do Capital Próprio	603.717	79.869	33.446	2.226.467	5.279.692
Passivo a Médio/Longo Prazo					
Outros Débitos a Médio/Longo Prazo	0	2.003	355.849	687.500	2.151.093
Proveitos Antecipados	0	0	0	0	598.599

Passivo a Curto Prazo					
Adiantamentos de Clientes	127.058	0	0	0	0
Fornecedores	523.419	107.399	102.001	1.586.411	3.472.315
Empréstimos Bancários	0	3.469	0	252.280	8.440.975
Empréstimos de Sócios	0	0	85	0	0
Estado e Outros Entes Públicos	132.907	7.460	18.370	240.923	334.780
Outros Credores	98.052	2.741	0	408.228	801.762
Provisões	11.816	0	0	0	10.000
Total das Dívidas a Curto Prazo	893.252	121.068	120.456	2.487.842	13.059.832
Total do Passivo	893.252	123.072	476.305	3.175.342	15.809.524
TOTAL DO PASSIVO E DO CAPITAL PRÓPRIO	1.496.970	202.941	509.751	5.401.810	21.089.216

☉ Demonstração de Resultados

	Fiscal Individual Euro 31 Dez 2014	Fiscal Individual Euro 31 Dez 2013	Fiscal Individual Euro 31 Dez 2012	Fiscal Individual Euro 31 Dez 2011	Fiscal Individual Euro 31 Dez 2010
Proveitos Totais	7.068.191	261.699	483.170	9.778.077	16.659.855
Vendas e serviços prestados	7.053.981	216.699	478.275	9.688.931	16.276.842
Trabalhos para a Própria Empresa	0	0	0	0	0
Subsídios à Exploração	0	0	0	0	0
Outros Proveitos de Exploração	13.812	45.000	3.770	52.582	223.454
Variação das Existências	0	0	1.125	(17.069)	0
Custo das Mercadorias Vendidas e das Matérias Consumidas	2.362.294	0	24.159	7.775.318	13.092.182
Fornecimentos e Serviços Externos	3.388.974	135.048	209.270	580.632	623.465
Custos com o Pessoal	750.720	75.735	164.934	417.495	1.003.982
Amortizações	46.113	502	62.473	127.222	215.884
Outras Despesas	61.625	39.845	21.022	156.512	711.577
Proveitos Financeiros	398	0	0	53.633	159.560
Custos Financeiros	16.980	1.422	0	38.245	854.210
Resultados antes de Impostos	441.485	9.147	1.312	682.655	158.555
Imposto sobre o Rendimento do Exercício	100.475	4.398	1.064	175.137	100.795
Resultado Líquido do Exercício (Lucro)	341.010	4.748	248	507.517	57.761

⊖ Rácios Financeiros

	31 Dez 2014	31 Dez 2013	31 Dez 2012	31 Dez 2011	31 Dez 2010
Rentabilidade					
Rentabilidade das Vendas (%)	4,8	2,2	0	5,2	0,4
Rentabilidade do Capital Próprio (%)	56,5	6	0,7	22,8	1,1
Rentabilidade dos Capitais Permanentes (%)	55,4	5,8	0,1	17,4	0,7
Rentabilidade do Activo (%)	22,8	2,3	0	9,4	0,3
Vendas por Empregado	1.007.711,6	21.669,9	43.479,6	9.688.931,2	465.052,6
Resultados Líquidos por Empregado	48.715,7	474,8	22,6	507.517,3	1.650,3
Situação Financeira					
Liquidez Reduzida	0,8	1,3	2,5	1,4	0,7
Liquidez Geral	1,6	1,7	2,6	1,8	1
Rácio de Solvabilidade	67,6	64,9	7	70,1	33,4
Imobilizado/Cap.Próprio(%)	7,7	1,3	590	36,4	154
Débitos Curto Prazo/Capital Próprio (%)	129,8	149,9	360,2	111,7	247,2
Débitos Curto Prazo/Existências (%)	111,6	257,6	1.085,2	205	315,9
Autonomia Financeira (%)	40,3	39,4	6,6	41,2	25
Total do Activo/Vendas (%)	21,2	93,6	106,6	55,8	129,6
Passivo/Vendas (%)	12,7	56,8	99,6	32,8	97,1
Passivo/Custo das Vendas (%)	37,8	-	1.971,5	40,8	120,8
Vendas/Capitais Circulantes (%)	486,3	107,9	153,2	212,3	125,7
Resultados Líquidos/Vendas (%)	4,8	2,2	0	5,2	0,4
Custos Financeiros/Vendas (%)	0,2	0,7	0	0,4	5,2
Fundo de Maneio/Vendas (%)	8,1	37,3	40,1	21,7	(0,6)
Eficiência					
Rotação de Stocks	10	4,7	43,1	8	3,9
Prazo de Cobranças (dias)	10,7	106,9	216,7	82,4	146,3
Rotação do Activo (%)	471,2	106,8	93,8	179,4	77,2

⊖ Taxas de crescimento

	31 Dez 2014 vs 31 Dez 2013	31 Dez 2013 vs 31 Dez 2012	31 Dez 2012 vs 31 Dez 2011	31 Dez 2011 vs 31 Dez 2010
Rentabilidade				
Rentabilidade das Vendas (%)	120,5	4.280	(99)	1.397,1
Rentabilidade do Capital Próprio (%)	849,2	704,1	(96,8)	1.990,8
Rentabilidade dos Capitais Permanentes (%)	855,2	9.566,7	(99,7)	2.319,4
Rentabilidade do Activo (%)	873,5	4.580	(99,5)	3.381,5
Vendas por Empregado	3.155,2	(54,7)	(95,1)	(40,5)
Resultados Líquidos por Empregado	7.082,2	1.814,5	(100)	778,6
Situação Financeira				
Liquidez Reduzida	(33,6)	(48,8)	83,8	100
Liquidez Geral	(1,2)	(35,5)	40	86,9
Rácio de Solvabilidade	4,1	824,5	(90)	109,9
Imobilizado/Cap.Próprio(%)	511,1	(99,8)	1.518,8	(76,3)
Débitos Curto Prazo/Capital Próprio (%)	(13,4)	(58,4)	222,3	(54,8)
Débitos Curto Prazo/Existências (%)	(56,7)	(76,3)	429,3	(35,1)
Autonomia Financeira (%)	2,5	500	(84,1)	64,6
Capitais Fixos/Total do Activo (%)	894,6	(99,4)	157,6	(4,8)
Total do Activo/Vendas (%)	(77,3)	(12,1)	91,2	(57)
Passivo/Vendas (%)	(77,7)	(43)	203,9	(66,3)
Passivo/Custo das Vendas (%)	-	-	4.727,6	(66,2)
Vendas/Capitais Circulantes (%)	350,8	(29,6)	(27,9)	68,9
Resultados Líquidos/Vendas (%)	120,6	4.125,5	(99)	1.376,1
Custos Financeiros/Vendas (%)	(63,3)	-	(100)	(92,5)
Fundo de Maneio/Vendas (%)	(78,6)	(8,2)	87,3	3.202,7
Eficiência				
Rotação de Stocks	115,7	(89,2)	440	102,5
Prazo de Cobranças (dias)	(90)	(50,7)	163	(43,7)
Rotação do Activo (%)	341,3	13,8	(47,7)	132,4

⊖ Serviço de Atendimento ao Cliente

Contactos

E-mail vipclientes@informadb.pt
 Telefone 213 500 389

© 2015 D & B. Todos os direitos reservados. Esta informação é para seu uso interno e não poderá ser copiada ou reproduzida, seja por meios mecânicos ou electrónicos, sem a permissão da D&B.

Nota: A D&B tem como objectivo assegurar que a informação fornecida seja fiável e completa; no entanto, não garante a exactidão ou a efectiva entrega da informação e não poderá ser responsabilizada por quaisquer erros constantes do relatório ou eventuais omissões devido à enorme quantidade de informação processada na preparação do relatório e ao facto dos dados serem fornecidos por fontes não controladas pela D&B (não podendo consequentemente serem sempre verificados) e ainda, dada a possibilidade de negligência ou erro.

© Dun & Bradstreet Inc., 2015.

