

SOCIEDADE EXEMPLO, LDA

Denominação: DENOMINACAO TESTE

NIF 123456789 | DUNS® 453390494

RUA BARATA SALGUEIRO , 28 3º, 4º E 5º , 1250-044 LISBOA

TEL.: 213 500 399 | FAX: 214 790 116 | outro@hotmail.com | www.sociedadeexemplo.pt

SUMÁRIO EXECUTIVO
Avaliação de risco

Indicador de risco	1	2	3	4	-
Rating Informa	20				
Failure score	1 / 100				
Limite de crédito mensal	Não determinado				
Pagamentos (média de dias de atraso)	15				

Incidentes (últimos 5 anos)

Apresentação à insolvência	
Processo de insolvência	sim
Processo especial de revitalização	sim
Ações judiciais em aberto	7
Lista pública de execuções	sim
Situação contributiva em 27-09-2011	regular

Últimos acontecimentos (24 meses)

Alterações, incidentes e avisos legais	3
--	---

Atividade

Prestação de serviços de consultoria	- 100%
CAE	70220 - Outras atividades de consultoria p...
Antiguidade	37 anos (Entidade madura: +20 anos)
Empregados	55
Dimensão por volume de negócios	Pequena (7,1M€)
Relações com o exterior (2017)	Importa (13%)

Estrutura legal

Capital social	100 000,00 €
Sócios / Acionistas	3
Participações minoritárias	1

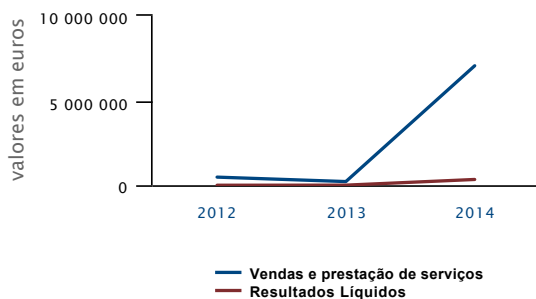
Poderes de decisão

Órgãos de gestão e administração	4
Gerentes	

 Adv. Helio Monica Monteiro
 António Carlos Mendes Correia

Forma de obrigar a sociedade

2 assinaturas


Sumário financeiro
Evolução das vendas e prestação de serviços e dos resultados líquidos


Empresa	2014	vs. 2013	Média do setor
Negócio			
Vendas e prestação de serviços	7 053 981,00€	3155,20%	212 225,75€
Resultados Líquidos	341 009,70€	7081,48%	14 583,09€
Situação financeira			
Ativo total	1 496 969,54€	637,64%	478 719,62€
Passivo	893 252,15€	625,80%	288 429,21€
Capital próprio	603 717,39€	655,89%	190 290,42€
Autonomia financeira	40,33%	2,46 p.p.	-4,93%
Solvabilidade	67,59%	4,14 p.p.	1 750,49%

AVALIAÇÃO DO RISCO COMERCIAL

Avaliação do risco

Indicador de risco



Nível de risco: elevado

Rating Informa



Risco comercial: elevado

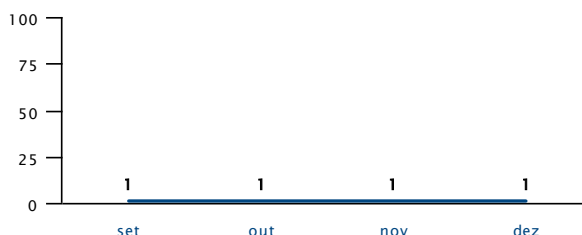
Failure score

A empresa tem atualmente um *failure score* de 1/ 100.



O risco de insolvência é menor para 99% das empresas portuguesas.

Evolução do *failure score*



Análise dos elementos de risco

- A base de dados Informa D&B regista que está em curso um processo de insolvência contra esta entidade.
- A entidade encontra-se num processo especial de revitalização.
- A base de dados Informa D&B regista que a insolvência desta entidade foi requerida por terceiros.
- Os últimos dados financeiros disponíveis nas fontes oficiais não têm data recente.
- O valor dos incidentes, face à dimensão da sociedade, é relativamente expressivo, sendo o facto considerado desfavorável.
- A antiguidade e o valor absoluto dos incidentes registados pela entidade são considerados bastante desfavoráveis.

Capacidade financeira: entre 500 000,00€ e 999 999,99€ *

*Baseado no valor de 603 717,39€ do Capital Próprio

Limite de crédito mensal (recomendação): Não determinado

O modelo de avaliação de risco de *failure* Informa D&B assenta na análise estatística da informação reunida na nossa base de dados sobre aproximadamente 1,6 milhões de entidades nacionais, expressando a maior ou menor probabilidade de cada entidade cessar a sua atividade com dívidas por liquidar num prazo de 12 meses, de acordo com as mais avançadas metodologias estatísticas.

Os grupos de variáveis consideradas no modelo são os seguintes: variáveis demográficas (antiguidade, setor de atividade, forma jurídica, região, número de empregados), processos judiciais, situação contributiva, lista pública de execuções, processo especial de revitalização, processo de insolvência, experiências de pagamento e dados financeiros relativos a entidades constantes na nossa base de dados.

A classificação atribuída, por ser uma referência probabilística, não dispensa a análise da situação concreta de cada entidade.

Análise de pagamentos

A informação sobre experiências de pagamento permite saber a prática de pagamento de uma entidade, em número médio de dias além dos prazos acordados com os fornecedores. No mercado português, esta informação é exclusiva da Informa D&B, sendo obtida através do programa Dun-Trade® da Dun & Bradstreet Worldwide Network. No âmbito deste programa internacional, são anualmente partilhadas mais de 100 milhões de experiências de pagamento. [Saiba mais](#)

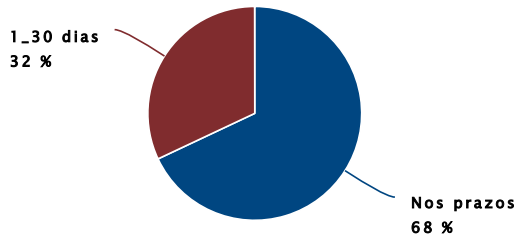
Média de dias de atraso

15

Resumo de experiências de pagamentos (últimos 12 meses)

Intervalos de valores (€)	Número de experiências	Valor total (€)	Dias de atraso no pagamento (%)				
			Pago nos prazos	1-30	31-60	61-90	91+
10 000 - 24 999	3	49 880,00	62,00	38,00	0,00	0,00	0,00
< 10 000	10	9 577,00	99,00	1,00	0,00	0,00	0,00

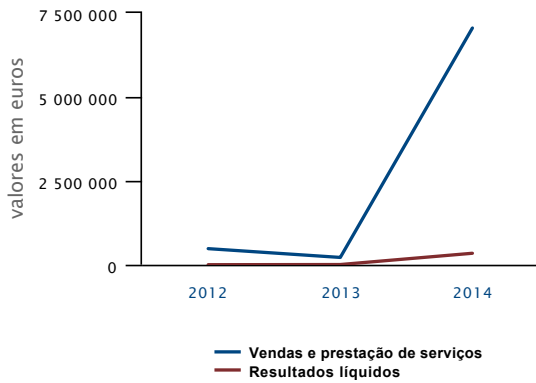
Pagamentos em relação ao fim dos prazos (%)



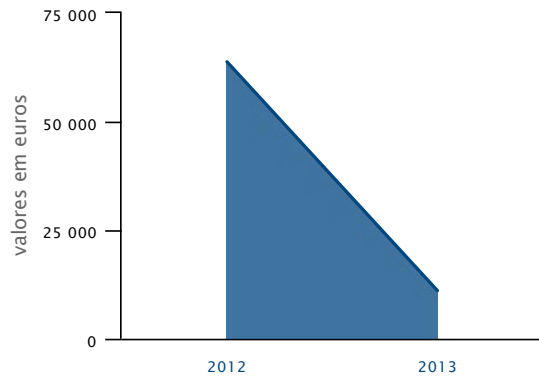
INFORMAÇÃO FINANCEIRA E DE GESTÃO

Evolução

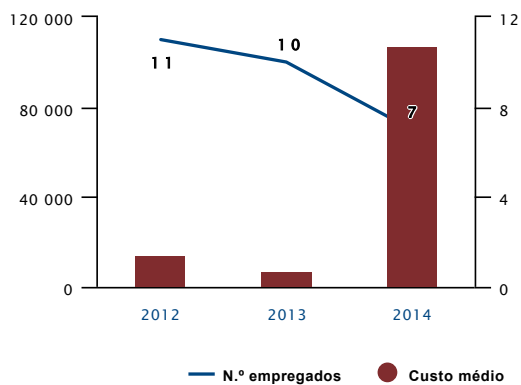
Evolução das vendas e prestação de serviços e dos resultados líquidos



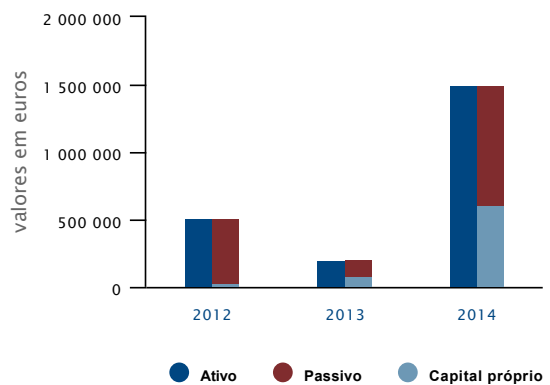
Evolução do EBITDA



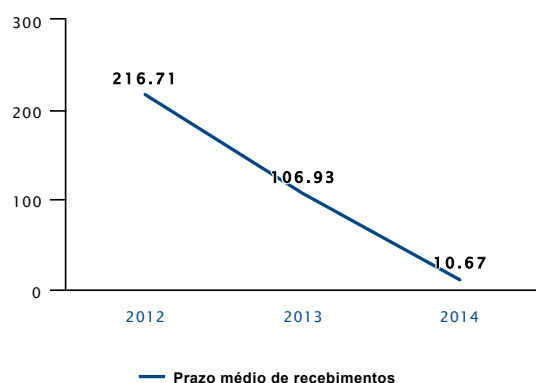
Evolução do número de empregados e do custo por empregado



Evolução do ativo, passivo e capital próprio



Prazo médio de recebimentos (dias)



Análise setorial

Análise setorial (2014)

CAE 70220 - Outras atividades de consultoria para os negócios e a gestão

Dimensão (vendas e prest. serviços)	Total	vs.2013	Grande (>50M€)	Média (>10M€ ≤50M€)	Pequena (>2M€ ≤10M€)	Micro (≤2M€)
N.º de empresas analisadas (1)	547	-90,72%	-	1	7	539
Volume de negócios (2)	212 225,75€	-47,25%	-	27 218 738,02€	4 549 155,56€	105 797,14€
Resultados líquidos (2)	14 583,09€	22,06%	-	-42 960,13€	288 512,55€	11 132,32€
Número de empregados (2)	3	-40,00%	-	310	39	2
Failure score (2)	81/100	5,36%	-	67/100	61/100	81/100

(1) São incluídas apenas as empresas com apresentação de contas no ano em análise.

(2) Valores médios.

Informação financeira

Todos os valores estão em euros, exceto onde expressamente indicado.

N.º de empresas analisadas no setor em 2014: 547

Balço

	2014	2013
A contabilidade encontra-se organizada conforme	-	-

Rubricas	2014	2013	Var. 2014/2013
----------	------	------	----------------

Ativo

Ativo não corrente

Ativos fixos tangíveis	36 827,99	501,86	7 238%
Propriedades de investimento	0,00	0,00	-
Goodwill	0,00	0,00	-
Ativos intangíveis	9 090,84	250,93	3 523%
Ativos biológicos	0,00	0,00	-
Participações financeiras - método da equivalência patrimonial	0,00	0,00	-
Participações financeiras - outros métodos	0,00	0,00	-
Acionistas / sócios	0,00	0,00	-
Outros ativos financeiros	0,00	250,93	-100%
Ativos por impostos diferidos	0,00	0,00	-
Investimentos financeiros	554,32	0,00	-
Total do ativo não corrente	46 473,15	1 003,72	4 530%

Ativo corrente

Inventários	702 185,27	46 457,13	1 411%
-------------	------------	-----------	--------

Ativos biológicos	0,00	0,00	-
Clientes	206 150,64	63 483,96	225%
Adiantamentos a fornecedores	0,00	0,00	-
Estado e outros entes públicos	96 858,78	4 194,17	2 209%
Acionistas / sócios	23 739,69	0,00	-
Outras contas a receber	20 355,40	81 241,34	-75%
Diferimentos	0,00	1 050,00	-100%
Ativos financeiros detidos para negociação	0,00	0,00	-
Outros ativos financeiros	88 701,71	0,00	-
Ativos não correntes detidos para venda	0,00	0,00	-
Outros ativos correntes	0,00	5 510,21	-100%
Caixa e depósitos bancários	312 504,90	0,00	-
Total do ativo corrente	1 450 496,39	201 936,81	618%
Total do ativo	1 496 969,54	202 940,53	638%

Capital próprio e passivo

Capital próprio

Capital realizado	300 000,00	50 000,00	500%
Ações (quotas) próprias	0,00	0,00	-
Outros instrumentos de capital próprio	0,00	10 000,00	-100%
Prêmios de emissão	0,00	0,00	-
Reservas legais	0,00	4 340,86	-100%
Outras reservas	0,00	0,00	-
Resultados transitados	-37 292,31	10 779,49	-446%
Ajustamentos em ativos financeiros	0,00	0,00	-
Excedentes de revalorização	0,00	0,00	-
Outras variações no capital próprio	0,00	0,00	-
Soma	262 707,69	75 120,35	250%
Resultado líquido do período	341 009,70	4 748,46	7 081%
Dividendos antecipados	0,00	0,00	-
Total do capital próprio	603 717,39	79 868,81	656%

Passivo

Passivo não corrente

Provisões	11 816,04	0,00	-
Financiamentos obtidos	0,00	2 003,34	-100%
Responsabilidades por benefícios pós-emprego	0,00	0,00	-
Passivos por impostos diferidos	0,00	0,00	-
Outras contas a pagar	0,00	0,00	-
Total do passivo não corrente	11 816,04	2 003,34	490%

Passivo corrente

Fornecedores	523 419,43	107 398,52	387%
Adiantamentos de clientes	127 057,80	0,00	-
Estado e outros entes públicos	132 906,95	7 459,53	1 682%
Acionistas / sócios	0,00	0,00	-
Financiamentos obtidos	0,00	3 469,40	-100%
Outras contas a pagar	0,00	1 370,46	-100%
Diferimentos	0,00	0,00	-
Passivos financeiros detidos para negociação	0,00	0,00	-
Outros passivos financeiros	0,00	0,00	-
Passivos não correntes detidos para venda	0,00	0,00	-
Outros passivos correntes	98 051,93	1 370,47	7 055%
Total do passivo corrente	881 436,11	121 068,38	628%
Total do passivo	893 252,15	123 071,72	626%
Total do capital próprio e do passivo	1 496 969,54	202 940,53	638%

Demonstração dos resultados por naturezas

Rendimentos e gastos	2014	2013	Var. 2014/ 2013
Vendas e serviços prestados	7 053 981,00	216 699,02	3 155%
Subsídios à exploração	0,00	0,00	-
Ganhos / perdas imputados de subsidiárias, assoc. e emp. conj.	0,00	0,00	-
Varição nos inventários da produção	0,00	0,00	-
Trabalhos para a própria entidade	0,00	0,00	-
Custo das mercadorias vendidas e das matérias consumidas	2 362 294,32	-	-
Fornecimentos e serviços externos	3 388 974,29	135 048,34	2 409%
Gastos com o pessoal	750 720,03	75 735,28	891%
Imparidade de inventários (perdas / reversões)	0,00	0,00	-
Imparidade de dívidas a receber (perdas / reversões)	-	0,00	-
Provisões (aumentos / reduções)	24 988,34	0,00	-
Imparidade investimentos n/ deprec./amortizáveis (perdas / reversões)	0,00	0,00	-
Outras imparidades (perdas / reversões)	0,00	0,00	-
Aumentos / reduções de justo valor	0,00	0,00	-
Outros rendimentos e ganhos	13 811,58	45 000,00	-69%
Outros gastos e perdas	36 636,34	39 845,30	-8%
Resultado antes de depreciações, gastos de financiamento e impostos	504 179,26	11 070,10	4 454%
Gastos / reversões de depreciação e de amortização	46 112,88	501,86	9 088%
Imparidade invest. deprec./amortizáveis (perdas / reversões)	0,00	0,00	-
Resultado operacional (antes de gastos de financiamento e impostos)	458 066,38	10 568,24	4 234%
Juros e rendimentos similares obtidos	398,39	0,00	-
Juros e gastos similares suportados	16 979,62	1 421,66	1 094%
Resultado antes de impostos	441 485,15	9 146,58	4 727%
Imposto sobre o rendimento do período	100 475,45	4 398,12	2 185%
Resultado líquido do período	341 009,70	4 748,46	7 081%
Resultado das atividades descontinuadas (líquidas de impostos) incluído no resultado líquido do período	0,00	0,00	-

Demonstração de fluxos de caixa

Rubricas	2015	2014	Var. 2015/ 2014
Fluxos de caixa das atividades operacionais			
Recebimentos de clientes	55 377 470,17	14 809 327,58	274%
Pagamentos a fornecedores	56 599 692,25	13 600 633,71	316%
Pagamentos ao pessoal	7 319 575,72	993 254,72	637%
Caixa gerada pelas operações	-8 541 797,80	215 439,15	-4 065%
Pagamento / recebimento do imposto sobre o rendimento	-160 200,66	-139 536,42	-15%
Outros recebimentos / pagamentos	2 897 798,04	144 431,14	1 906%
Fluxos de caixa das atividades operacionais (A)	-5 804 200,42	220 333,87	-2 734%
Fluxos de caixa das atividades de investimento			
Pagamentos respeitantes a:			
Ativos fixos tangíveis	2 488 000,44	116 867,24	2 029%
Ativos intangíveis	3 758,88	9 195,39	-59%
Investimentos financeiros	13 209,07	4 000,00	230%
Outros ativos	-	69 200,00	-
Recebimentos provenientes de:			
Ativos fixos tangíveis	72 570,00	4 226,00	1 617%
Ativos intangíveis	-	-	-
Investimentos financeiros	-	-	-
Outros ativos	-	1 283 849,25	-
Subsídios ao investimento	1 914,69	38 844,84	-95%
Juros e rendimentos similares	-	159 560,00	-

Dividendos	-	-	-
Fluxos de caixa das atividades de investimento (B)	-2 430 483,70	1 287 217,46	-289%
Fluxos de caixa das atividades de financiamento			
Recebimentos provenientes de:			
Financiamentos obtidos	9 246 232,89	24 239 499,99	-62%
Realizações de capital e de outros instrumentos de capital próprio	-	-	-
Cobertura de prejuízos	-	-	-
Doações	-	-	-
Outras operações de financiamento	-	-	-
Pagamentos respeitantes a:			
Financiamentos obtidos	822 921,36	24 708 431,75	-97%
Juros e gastos similares	381 918,85	854 210,05	-55%
Dividendos	200 000,00	-	-
Reduções de capital e de outros instrumentos de capital próprio	-	6 160,98	-
Outras operações de financiamento	-	-	-
Fluxos de caixa das atividades de financiamento (C)	7 841 392,68	-1 329 302,79	690%
Variação de caixa e seus equivalentes (A+B+C)	-393 291,44	178 248,54	-321%
Efeito das diferenças de câmbio	-	-	-
Caixa e seus equivalentes no início do período	1 123 259,65	260 689,21	331%
Caixa e seus equivalentes no fim do período	729 968,21	438 937,75	66%

Anexo - Fluxos de caixa

Rubricas	2015	2014	Var. 2015/2014
----------	------	------	----------------

Quantia escriturada e movimentos do período

Caixa	11 178,58	70 948,57	-84%
Depósitos à ordem	718 789,63	228 223,73	215%
Outros depósitos bancários	0,00	139 765,45	-100%
Total de caixa e depósitos bancários	729 968,21	438 937,75	66%
Depósitos bancários no exterior	0,00	0,00	-

Outra Informação

Recebimentos provenientes de:			
Indemnizações de seguros não vida	23 629,37	23 342,54	1%
Subsídios à exploração	130 629,95	43 534,23	200%
Imposto sobre o rendimento	0,00	57 463,33	-100%
Multas e outras penalidades contratuais (decisão do tribunal)	-	9 153,56	-
Pagamentos provenientes de:			
Imposto sobre o rendimento	160 200,66	54 748,32	193%
Multas e outras penalidades contratuais (decisão do tribunal)	-	89 326 734,29	-
Caixa e seus equivalentes não disponíveis para uso	-	23 786 465,94	-

Rácios

	2014	2013	Var. 2014/2013
Estrutura / Endividamento			
Autonomia financeira (%)	40,33	39,36	0,97 p.p.
Solvabilidade (%)	67,59	64,90	2,69 p.p.
Endividamento (%)	59,67	60,64	-0,97 p.p.
Vendas e serviços prestados / Capital próprio (%)	1 168,42	271,32	897,10 p.p.
Ativos não correntes / Capital próprio (%)	7,70	1,26	6,44 p.p.
Débitos correntes / Capital próprio (%)	129,76	149,87	-20,11 p.p.
Débitos correntes / Inventários e ativos biológicos (%)	111,56	257,65	-146,09 p.p.
Ativo não corrente / (Capital próprio + Passivo não corrente) (%)	7,55	1,23	6,32 p.p.
Capacidade de endividamento a médio e longo prazo (%)	98,08	97,55	0,53 p.p.

EBITDA / Passivo líquido (%)	91,12	9,01	82,11 p.p.
Dividas de médio longo prazo / Ativos fixos (%)	0,00	399,18	-399,18 p.p.
Passivo / Capital próprio (%)	147,96	154,09	-6,13 p.p.
Estrutura de endividamento (%)	98,68	98,37	0,31 p.p.

Funcionamento

Rotação de inventários	10,05	4,66	115,67%
Prazo médio de recebimentos (dias)	10,67	106,93	-90,02%
Prazo médio de pagamentos (dias)	6,48	-	-
Rotação do ativo (%)	471,22	106,78	364,44 p.p.

Liquidez

Liquidez reduzida	0,85	1,28	-33,59%
Liquidez geral	1,65	1,67	-1,20%
Liquidez imediata	0,35	0,00	-
Fundo de maneio	569 060,28	80 868,43	603,69%

Rentabilidade económica

Rentabilidade do ativo (%)	22,78	2,34	20,44 p.p.
Resultados antes de impostos / Ativo (%)	29,49	4,51	24,98 p.p.
Vendas e serviços prestados por empregado	1 007 711,57	21 669,90	4 550,28%
Resultado líquido do período por empregado	48 715,67	474,85	10 159,17%
Ativo / Vendas e serviços prestados (%)	21,22	93,65	-72,43 p.p.
Valor acrescentado bruto (VAB)	1 302 712,39	-	-
Vab por vendas (%)	18,47	-	-
Rentabilidade económica (%)	30,60	5,21	25,39 p.p.
Rentabilidade do investimento (%)	71,72	11,17	60,55 p.p.
Rentabilidade líquida do ativo (%)	168,03	0,93	167,10 p.p.
Gastos com o pessoal / Vendas e serviços prestados (%)	10,64	34,95	-24,31 p.p.
Gasto médio por empregado	107 245,72	7 573,53	1 316,06%
Gastos com o pessoal / EBIT (%)	163,89	716,63	-552,74 p.p.
Custo líquido de financiamento	16 581,23	1 421,66	1 066,33%
EBITDA	-	11 070,10	-
EBIT	458 066,38	10 568,24	4 234,37%
Margem EBIT (%)	6,49	4,88	1,61 p.p.

Rentabilidade financeira

Rentabilidade das vendas e serviços prestados (%)	4,83	2,19	2,64 p.p.
Rentabilidade do capital próprio (%)	56,48	5,95	50,53 p.p.
Rentabilidade dos capitais permanentes (%)	55,40	5,80	49,60 p.p.
Passivo / Vendas e serviços prestados (%)	12,66	56,79	-44,13 p.p.
Passivo / Custo das vendas (%)	37,81	-	-
Vendas / Ativo corrente (%)	486,31	107,31	379,00 p.p.
Juros e gastos similares suportados / Vendas e serv.prestados (%)	0,24	0,66	-0,42 p.p.
Fundo de maneio / Vendas e serviços prestados (%)	8,07	37,32	-29,25 p.p.
Juros e gastos similares suportados / EBITDA (%)	3,21	12,84	-9,63 p.p.
Margem EBITDA(%)	7,50	5,11	2,39 p.p.
Cobertura do ativo não corrente (%)	1 324,49	8 156,87	-6 832,38 p.p.

Informação financeira adicional

Aprovação e certificação legal de contas (+)

Fornecimentos e serviços externos (+)

Contas a receber e a pagar (+)

Imparidade de ativos (+)

Perdas por imparidade em ativos financeiros ao custo ou ao custo amortizado (+)

Dívidas registadas como de cobrança duvidosa (+)

Subsídios do governo e apoios do governo (+)

Benefícios dos empregados, pessoas ao serviço e gastos com pessoal (+)

Informação do grupo - contas consolidadas (+)

Informação histórica dos últimos 5 anos (quando disponível) (+)

INCIDENTES

RESUMO DE INCIDENTES (EM ABERTO)

Processos de insolvência	Sim	Ações judiciais intentadas	
Processo especial de revitalização	Sim	Contra a entidade	7
Ações de insolvência	Sim	Pela entidade	2
Situação contributiva	Regular	Lista pública de execuções	Sim

Processos judiciais

Processos de insolvência

Data	Número de processo	Fase do processo	Detalhe
12-06-2017	1299/17.9T8AVR	Nomeação do administrador da insolvência	-
01-06-2017	1010/17.4T8EVR	Insolvência apresentação	-

Processo especial de revitalização

Data de publicação	Número de processo	Fase do processo	Detalhe
06-11-2017	123/YYYY	Início do Processo Especial de Revitalização	Em 06/11/2017, esta entidade requereu ao Tribunal Judicial da Comarca do Porto Este - Amarante a instauração de um processo especial de revitalização, o qual corre termos no Juízo Comércio, Juiz 1 da referida Comarca com o nº de processo 935/17.1T8AMT, no valor de 30.000,01€.

Ações de insolvência

Data de distribuição	Número de processo	Requerente	Valor (€)	Comarca	Juízo	Secção	Estado da ação
05-12-2017	-	EXEMPLO & EXEMPLO, LDA	-	Tribunal Judicial de Águeda	-	-	requerida a declaração de insolvência

Ações judiciais intentadas contra a entidade (últimos 5 anos)

Resumo	Em aberto		Resolvidas	
Ano	#	€	#	€
2017	2	57 431,00	0	0,00
2015	1	52 500,00	0	0,00
2013	4	356 765,00	0	0,00
Total	7	466 696,00	0	0,00

Em aberto (últimas 5 ações)

Data de distribuição	N.º de processo	Autor	Tipo de ação	Valor (€)	Comarca	Unidade orgânica	Estado	N.º de réus
05-12-2017	-	ALBINO & ALBINO, LDA	Execução Comum (custas/multa/Coima)	535,00	Tribunal Judicial de Arouca	-	Não disponível	-
05-12-2017	-	EXEMPLO & EXEMPLO, LDA	Execução Comum	56 896,00	Tribunal do Trabalho de Águeda	-	A ação está pendente	2
11-10-2015	qtoq	TESTE	Ação Executiva Ordinária	52 500,00	Comarca Aveiro - Ovar - Unidade Central	Secção competência genérica-Arouca-Inst.Local	A ação está pendente	-
03-10-2013	-	TESTE3	Ação Executiva Ordinária	4 444,00	Tribunal Judicial de Albergaria-a-Velha	-	Não disponível	-
03-10-2013	-	TESTE2	Ação Executiva Sumária	4 444,00	Tribunal Judicial de Anadia	-	Não disponível	-

Ações judiciais intentadas pela entidade (últimos 5 anos)

Resumo	Em aberto		Resolvidas	
Ano	#	€	#	€
2015	1	15 299,65	0	0,00
2014	1	25 000,00	0	0,00
2012	0	0,00	1	120 000,00
Total	2	40 299,65	1	120 000,00

Em aberto							
Data de distribuição	N.º de processo	Réu	Tipo de ação	Valor (€)	Comarca	Unidade orgânica	Estado
11-09-2015	4181/15.0T8BRG	ASR GROUP - SGPS, S.A.	Ação de Processo Comum	15 299,65	Comarca Braga - Braga - Unidade Central	-	Não disponível
01-04-2014	2115/AA	A BELINHA, S.A.	Execução Entrega \ Prestação	25 000,00	Tribunal Judicial de Ferreira do Alentejo	-	Não disponível

Lista pública de execuções

Na data 05-12-2017 a entidade passou a constar da lista pública de execuções.

A inclusão da entidade na lista pública de execuções não exclui a possibilidade de, a qualquer momento, haver lugar ao cumprimento da obrigação de pagamento da quantia em dívida.

Situação contributiva

Na data **27-09-2011**, a entidade deixou de constar na lista de devedores perante a Autoridade Tributária e Aduaneira.

Na data **21-03-2011**, a entidade deixou de constar na lista de devedores perante o Sistema de Segurança Social.

CARATERIZAÇÃO

Estrutura legal

Data de constituição e de início de atividade

Constituição	31-12-2015
Início de atividade	03-12-1980
Antiguidade:	37 anos (Entidade madura: +20 anos)

Forma jurídica Sociedade Unipessoal por Quotas

Capital social e distribuição do capital

Capital social:	100 000,00 €
N.º de ações:	0

Sócios / Acionistas

Nome	Participação	
	Valor (€)	Percentagem (%)
TEST CASE, LTD	50 000,00	50,00
Helena Silva e Sousa Fernandes	30 000,00	30,00
Helena Lúcio Lúcio Barata	10 000,00	10,00

Informação de distribuição de capital à data de 16-02-2017 de acordo com fontes oficiais.

Ligações empresariais

Participações minoritárias: 1

A titular tem 1 participação minoritária numa empresa portuguesa.

25%

SOCIEDADE EXEMPLO - CONTENCIOSO, LDA (INATIVA)
RUA MIGUEL TORGA, 25
2830-556 BARREIRO
Portugal

Ligações a terceiros

Bancos com que trabalha

MONTEPIO INVESTIMENTO, S.A. RUA JÚLIO DINIZ, 157, 4050-323 PORTO

CAIXA GERAL DE DEPÓSITOS, S.A. AVENIDA JOÃO XXI, 63, EDIFÍCIO SEDE CAIXA GERAL DE DEPÓSITOS, 1000-300 LISBOA

NOVO BANCO, S.A. AVENIDA DA LIBERDADE, 195, 1250-142 LISBOA

Seguradoras com que trabalha

COMPANHIA DE SEGUROS ALLIANZ PORTUGAL, S.A. RUA ANDRADE CORVO, 32, 1050-009 LISBOA

Agentes / representantes

EXEMPLOS

Atividade

Atividades desenvolvidas

Prestação de serviços de consultoria - 100%

Classificação da atividade principal

CAE 70220

Outras atividades de consultoria para os negócios e a gestão

SIC 7399

Número de empregados

55 *

Homens 297 (67%)

Mulheres 146 (33%)



* Fonte: IES

Marcas próprias

DUMMYBRAND2

MARCA TESTE

MARCA PARA TESTE

NOVA MARCA

TESTE

10 LIFE

BRIOSIA TEAM ESCOLA DE FUTEBOL

CÉNACLE VUM HELLEGEN GEESCHT

DISCOVERY PORTUGAL FUND

DOCASTAWAY DESERT ISLAND EXPERIENCE

Nomes anteriores

A empresa já utilizou a(s) seguinte(s) razão(ões) social(ais):

SOCIEDADE EXEMPLO, S.A.

Mercados

Distribuição geográfica das vendas e prestação de serviços

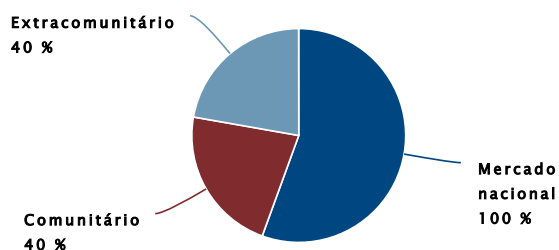
	Mercado		Mercado nacional		Mercado internacional		
	Total		Subtotal		Subtotal	Comunitário	Extracomunitário
2012	478 275,01€		478 275,01€	100,00%	-	40,00%	40,00%

Distribuição geográfica das compras

	Mercado		Mercado nacional		Mercado internacional		
	Total		Subtotal		Subtotal	Comunitário	Extracomunitário
2017	1,00€		-	-	1,00€	13,00%	-
2012	235 423,35€		235 423,35€	100,00%	-	15,00%	8,00%

Distribuição geográfica das vendas e prestação de serviços 2012

Distribuição geográfica das compras 2017



Património

Bens móveis	Quantidade
Viaturas pesadas	285

Licenciamentos

Entidade emissora	Âmbito	Tipo
TURISMO DE PORTUGAL, I.P.	Alojamento Local	Registo : 88/AL
INSTITUTO DA CONSTRUÇÃO E DO IMOBILIÁRIO, I.P.	Construção de vivendas	Certificado : 125-2004
I.M.T.T. - SOCIEDADE DE TURISMO, LDA	Transporte pesado de passageiros nacional e internacional.	Alvará : 401/2006

Política de vendas/compras

Vendas: 50% a crédito a 30 dias e 50% a pronto pagamento

Compras: 100% a crédito a 90/180 dias

Obras e projetos

Projetos

Cliente	Contrato	Morada
SOCIEDADE TESTE	-	rua barata salgueiro - Lisboa

Certificações

Data de emissão	Norma	Entidade	Âmbito	Data de renovação
20-07-2015	ISO 9002 -1994	APCER - ASSOCIAÇÃO PORTUGUESA DE CERTIFICAÇÃO	Indústria metalomecânica	-

Distinções e prémios

Data	Entidade emissora	Âmbito	Tipo
20-07-2015	IAPMEI - AGÊNCIA PARA A COMPETITIVIDADE E INOVAÇÃO, I.P.	-	PME Líder
22-09-2011	IAPMEI - AGÊNCIA PARA A COMPETITIVIDADE E INOVAÇÃO, I.P.	-	PME Líder
07-01-2011	HEIDRICK & STRUGGLES, ISCTE BUSINESS SCHOOL E ECONÓMICO	3º lugar no Top 5 - categoria pequenas e micro empresas (Edição 2011)	Excelência no Trabalho
07-01-2011	HEIDRICK & STRUGGLES, ISCTE BUSINESS SCHOOL E ECONÓMICO	3º lugar no Top 5 - categoria pequenas e micro empresas (Edição 2011)	Excelência no Trabalho

PODERES DE DECISÃO

Forma de obrigar a sociedade

2 assinaturas

Órgãos de gestão e administração

Órgãos de gestão e administração 4

Gerente

Adv. Helio Monica Monteiro

Entidade(s) a que também está ligado/a:

A BELINHA, S.A. como Gerente

Gerente

António Carlos Mendes Correia

Nascimento: 01-01-1955

País de nascimento: Argélia

Sócio

Helena Lúcio Lúcio Barata

Nascimento: 01-01-1900

Entidade(s) a que também está ligado/a:

MARIA JOÃO RIBEIRO, LDA como Gerente

Sócio

Drª Helena Silva e Sousa Fernandes

Nascimento: 31-12-1969

País de nacionalidade: Portugal

País de nascimento: Portugal

Morada: Lisboa

Estado civil: É casada em comunhão de adquiridos com Alberto Antunes

Habilitações: Licenciada em Gestão de Empresas

Entidade(s) a que também está ligado/a:

TESTES CARLA DEZEMBRO 2012, LDA como Sócio

TESTES CARLA DEZEMBRO 2012, LDA como Sócio

TESTES CARLA DEZEMBRO 2012, LDA como Gerente

Outros órgãos

Fiscal Único

ABC - AZEVEDO RODRIGUES, BATALHA, COSTA & ASSOCIADO, SROC, LDA

Cargos de direção

Diretor Geral

António Carlos Mendes Correia

Diretor Administrativo Financeiro

Helena Lúcio Lúcio Barata

PUBLICAÇÕES DE ATOS SOCIETÁRIOS

Prestação de contas

Ano do balanço	2010	2009	2008
Data de publicação	25-10-2011	22-08-2010	22-07-2009

Outros atos societários

Aumento de capital **Publicação:** 01-10-2012 **Registo:** 01-10-2012

Aviso de notificação de cancelamento do procedimento administrativo de dissolução **Publicação:** 03-02-2002 **Registo:** 03-02-2002

Aviso de notificação da decisão de dissolução e encerramento da liquidação **Publicação:** 02-02-2002 **Registo:** 02-02-2002

Renúncia de Órgãos Sociais **Publicação:** 02-05-1995 **Registo:** 14-10-1994

Aumento de capital **Publicação:** 26-08-1989 **Registo:** 20-03-1989

Fonte: Ministério da Justiça

OUTRAS MORADAS E CONTACTOS

Sede social

RUA BARATA SALGUEIRO , 28 , EDIFÍCIO PRIME , 1250-044 LISBOA

Outras localizações

A empresa já esteve noutras localizações

Outros contactos

Telefone: 213 500 384 ; 218 482 300 ; 303 303 303

Fax: 214 276 041 ; 219 245 905

E-mail: ana.figueiredo@ama.pt ; comercial@sociedadeexemplo.pt ; teste@sociedadeexemplo.pt

SERVIÇO DE ALERTAS: ÚLTIMOS ACONTECIMENTOS (ÚLTIMOS 24 MESES)

Data	Tipo	Alerta
05-12-2017	Identificação - Razão Social	Ver detalhe
05-12-2017	Incidentes - Ações judiciais	Ver detalhe
05-12-2017	Poderes de decisão - Início / cessação de funções	Ver detalhe

OUTROS RELATÓRIOS DISPONÍVEIS *

[Completo \(14 unid.\)](#)

[Estrutural \(4 unid.\)](#)

[Avaliação de risco \(6 unid.\)](#)

[Financeiro \(11 unid.\)](#)

[Incidentes \(4 unid.\)](#)

[Prospeta \(2 unid.\)](#)

[Comercial \(8 unid.\)](#)

[Análise financeira e de gestão \(4 unid.\)](#)

* Sempre que no mesmo dia consulte dois ou mais relatórios diferentes sobre uma mesma entidade, e sempre que o conteúdo de um deles se encontre integralmente reproduzido noutro, apenas lhe será cobrado o relatório de maior valor.

N.º de consultas nos últimos 12 meses:
174 399

Última consulta aos dados sobre esta empresa:
07-12-2015

SERVIÇO DE APOIO AO CLIENTE

☎ 213 500 389 | 📠 213 151 658

✉ vipclientes@informadb.pt

Informa D&B (Serviços de Gestão de Empresas) Sociedade Unipessoal, Lda

Rua Barata Salgueiro, 28, 3º 1250-044 LISBOA

in

O presente relatório é para uso interno e não pode ser reproduzido, publicado ou redistribuído, na íntegra ou parcialmente, a título gratuito ou oneroso, sem o prévio consentimento por escrito da Informa D&B. Devido à grande quantidade de fontes de informação consultadas para a elaboração do presente relatório, a Informa D&B não garante a exatidão absoluta da informação nem se responsabiliza pela sua adequação a um determinado fim, pelo que o presente relatório não deverá ser o único elemento a considerar para fundamentar as suas decisões. A Informa D&B não poderá ser responsabilizada pelos erros vertidos no presente relatório sempre que os mesmos não resultem de dolo ou culpa grave da Informa D&B ou sempre que os mesmos resultem das fontes consultadas. A informação sobre pessoas singulares contida no presente relatório resulta exclusivamente da sua atividade empresarial e profissional e deve ser utilizada exclusivamente por referência à empresa que representam ou em que prestam os seus serviços.

2017, Informa D&B, Lda.