

SOCIEDADE EXEMPLO, LDA

Denominação: EXEMPLO RELATÓRIO

NIF 123456789 | DUNS® 453390494

RUA BARATA SALGUEIRO , 28 3º, 4º E 5º , 1250-044 LISBOA

TEL.: 919 191 919 | FAX: 919 191 919 | eu@hotmail.com

SUMÁRIO EXECUTIVO

RISCO DE FAILURE

Risco de failure - Rating D&B	1	2	3	4	-
Risco de failure - Rating INFORMA	20			6	1
Failure score					17 / 100
Limite de crédito mensal					1 200,00 €

RISCO DE DELINQUENCY

Risco de Delinquency - Rating	1	2	3	4	5
Delinquency Score					8 / 100
Paydex® - Índice de pagamentos					56 / 100

INCIDENTES (ÚLTIMOS 5 ANOS)

Insolvência requerida	
Processo de insolvência	Encerrado
Processo especial de revitalização	Em aberto
Ações judiciais em aberto	2
Lista pública de execuções	sim
Situação contributiva em 26-04-2017	regular

ÚLTIMO BALANÇO DISPONÍVEL [CONSULTAR](#) 2018

ATIVIDADE

Prestação de serviços de consultoria - 100%
CAE 70220 - Outras atividades de consultoria p...
Antiguidade 39 anos (Entidade madura: +20 anos)
Dimensão por volume de negócios Micro(≤2M€)
Relações com o exterior (2018) Importa e Exporta

ESTRUTURA LEGAL [CONSULTAR](#)

Capital social	75 000,00 €
Sócios / Acionistas	2
Ligações societárias	sim

PODERES DE DECISÃO

Órgãos de gestão e administração	2
----------------------------------	---

Últimos acontecimentos (12 meses)

14 alterações nos últimos 12 meses (incidentes, alterações e avisos legais). [Ver Todas](#)

Data	Tipo	Alerta
08-11-2019	Risco de Failure - Alteração	Ocultar detalhe
O Failure Score passou de 10 para 17. O Risco de Failure - Rating INFORMA passou de 4 (Elevado) para 6 (Médio-alto), numa escala de 1 a 20. O Risco de Failure - Rating D&B passou de 4 (Risco Elevado) para 3 (Risco Moderado), numa escala de 1 a 4.		
08-11-2019	Incidentes - Ações judiciais	Ocultar detalhe
A ação judicial 0615/16.6T8LSB, intentada contra a entidade, foi retificada pela fonte oficial.		
08-11-2019	Opinião de crédito - Valor recomendado	Ocultar detalhe
O valor máximo de crédito mensal recomendado é de 1 200,00 €.		
08-11-2019	Incidentes - Ações judiciais	Ocultar detalhe
A ação judicial 1237/16.6T8LSB, intentada contra a entidade, foi retificada pela fonte oficial.		
04-11-2019	Opinião de crédito - Valor recomendado	Ocultar detalhe
O valor máximo de crédito mensal recomendado passou de 700,00 € para Não atribuído.		

AVALIAÇÃO DO RISCO COMERCIAL

Resumo do risco comercial

RISCO DE FAILURE	ENTIDADE	SETOR (MICRO EMPRESAS)	SETOR
Risco de Failure - Rating D&B ⓘ	3 / 4 (Moderado)	1 / 4 (Mínimo)	2 / 4 (Reduzido)
Risco de Failure - Rating INFORMA ⓘ	6 / 20 (Médio-alto)	16 / 20 (Médio-baixo)	16 / 20 (Médio-baixo)
Failure score ⓘ	17 / 100	74 / 100	71 / 100
Limite de crédito mensal	1 200,00 €	-	-
RISCO DE DELINQUENCY			
Risco de Delinquency - Rating ⓘ	5 / 5 (Elevado)	2 / 5 (Reduzido)	2 / 5 (Reduzido)
Delinquency Score ⓘ	8 / 100	65 / 100	62 / 100
DUN-TRADE® - EXPERIÊNCIAS DE PAGAMENTOS			
Paydex® - Índice de pagamentos ⓘ	56 / 100	-	-
N.º médio de dias de atraso nos pagamentos ⓘ	26 dias	-	-
O atraso de pagamentos nos últimos 12 meses	-	-	-
INFORMAÇÃO FINANCEIRA DE PAGAMENTOS E RECEBIMENTOS			
Prazo médio de pagamentos	1 343,46 dias	74,98 dias	81,56 dias
Prazo médio de recebimentos	4 035,00 dias	115,01 dias	99,74 dias

Risco de Failure

Risco de Failure - Rating D&B

1 2 3 4 -

Nível de risco: moderado

Risco de Failure - Rating INFORMA

20 8 1

Risco: médio-alto

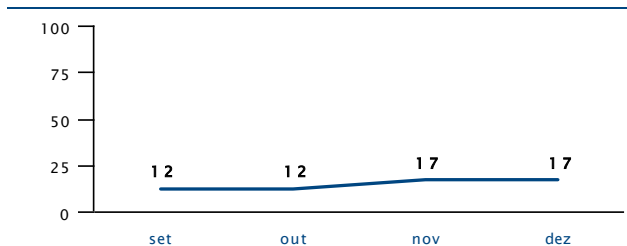
Failure score

A empresa tem atualmente um *failure score* de 17/ 100.

Pior 1 17 100 Melhor

O risco de insolvência é menor para 83% das empresas portuguesas.

Evolução do failure score



Análise dos elementos de risco de failure

- A estrutura de capitais da empresa revela um grau de solvabilidade relativamente baixo.
- Com base nos últimos dados financeiros ponderados, observa-se uma evolução da situação financeira que é considerada desfavorável na avaliação do risco de failure.
- A antiguidade do negócio é, neste caso, considerada favorável na avaliação do risco de failure.
- Este setor de atividade tem denotado um nível de risco de failure médio.
- As entidades com esta natureza jurídica e estrutura societária têm revelado um nível de risco de failure acima da média nacional.

Limite de crédito mensal (recomendação): 1 200,00 €*

* O valor de crédito máximo recomendado pela Informa D&B varia entre 0 e 6 000 000€

O modelo de avaliação de risco de failure Informa D&B assenta na análise estatística da informação reunida na nossa base de dados sobre aproximadamente 1,6 milhões de entidades nacionais, expressando a maior ou menor probabilidade de cada entidade cessar a

sua atividade com dívidas por liquidar num prazo de 12 meses, de acordo com as mais avançadas metodologias estatísticas.

Os grupos de variáveis consideradas no modelo são os seguintes: variáveis demográficas (antiguidade, setor de atividade, forma jurídica, região, número de empregados), processos judiciais, situação contributiva, lista pública de execuções, processo especial de revitalização, processo de insolvência, experiências de pagamento e dados financeiros relativos a entidades constantes na nossa base de dados.

A classificação atribuída, por ser uma referência probabilística, não dispensa a análise da situação concreta de cada entidade.

Risco de *Delinquency*

Risco de *delinquency* - Rating

1 2 3 4 5

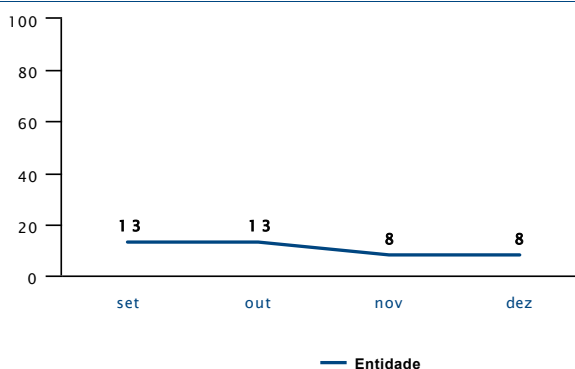
O risco de *delinquency* é elevado.

Delinquency Score

Pior 1 8 100 Melhor

O risco de *delinquency* é menor para 92% das empresas portuguesas.

Evolução do *Delinquency* Score



Análise dos elementos do risco de *delinquency*

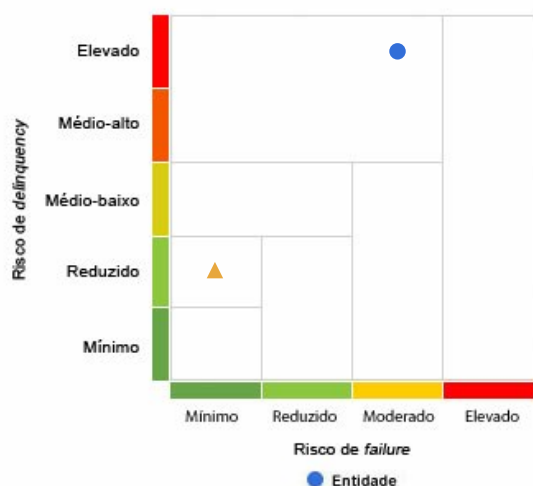
- Existem evidências de dívidas por regularizar ou de problemas relacionados, que indiciam elevado risco de *delinquency*.
- O valor dos incidentes, face à dimensão da entidade, é relativamente expressivo, sendo o facto considerado desfavorável, na avaliação do risco de *delinquency*.
- A antiguidade e o valor absoluto dos incidentes registados pela entidade são considerados desfavoráveis, na avaliação do risco de *delinquency*.
- A empresa revela um Prazo Médio de Pagamentos superior à média do sector, facto que penaliza o nível de risco de *delinquency*.
- O índice médio e a informação de pagamentos desta entidade são considerados desfavoráveis para o risco de *delinquency*.

O modelo de avaliação de risco de *delinquency* Informa D&B é determinado com base em técnicas analíticas de modelos preditivos aplicadas às mais de 380 mil entidades obrigadas a depositarem contas. O modelo permite determinar objetivamente a probabilidade de cada entidade avaliada vir a registar, nos próximos 12 meses, um atraso superior a 90 dias nos pagamentos a pelo menos um dos seus credores.

A partir de milhares de variáveis originais e combinações destas, foram identificados cinco grupos que agregam as variáveis relevantes: variáveis demográficas (setor de atividade, região), variáveis de atividade (e.g., antiguidade, antiguidade do balanço), variáveis financeiras (e.g., prazo médio de pagamentos relativo ao setor, cobertura dos encargos financeiros, liquidez imediata e geral), variáveis de experiência de pagamento (paydex, experiências negativas de *trade*), e variáveis de incidentes (PER, antiguidade valor dos incidentes).

A classificação atribuída, por ser uma referência probabilística, não dispensa a análise da situação concreta de cada entidade.

Risco de *failure* vs. risco de *delinquency* - enquadramento com o setor



Análise dos elementos de risco da entidade

- Risco acentuado de delinquency. O risco de failure é inferior ou igual a risco moderado, mas o risco de delinquency é médio-alto ou elevado.

Análise dos elementos de risco do setor

- Risco muito baixo. O risco de failure é mínimo e o de delinquency é reduzido.

Histórico de pagamentos

A informação sobre experiências de pagamento permite saber a prática de pagamento de uma entidade, em número médio de dias além dos prazos acordados com os fornecedores. No mercado português, esta informação é exclusiva da Informa D&B, sendo obtida através do programa Dun-Trade® da Dun & Bradstreet Worldwide Network. No âmbito deste programa internacional, são anualmente partilhadas mais de 100 milhões de experiências de pagamento. [Saiba mais](#)

Paydex® - Índice de pagamentos



O Paydex® de 56 indica que a empresa está a efetuar os seus pagamentos 26 dias depois dos prazos acordados.

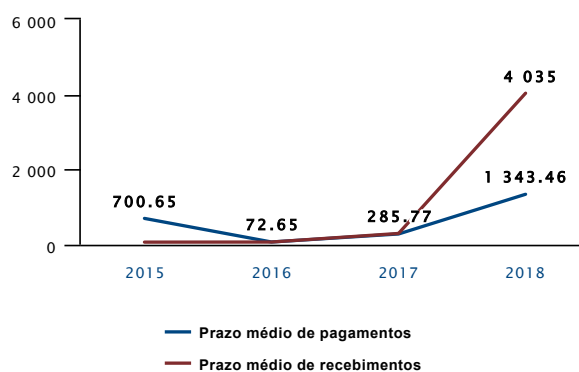
Resumo de experiências de pagamentos (últimos 12 meses)

Intervalos de valores (€)	Número de experiências	Valor total (€)	Dias de atraso no pagamento (%)				
			Pago nos prazos	1-30	31-60	61-90	91+
< 10 000	12	13 936,00	50,00	32,00	0,00	0,00	18,00

Informação financeira de pagamentos e recebimentos

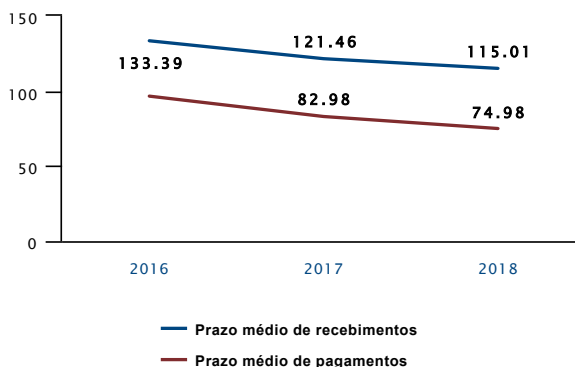
Entidade

Entidade	2017	2018	Var. 2018/ 2017
Prazo médio de pagamentos	285,77	1 343,46	↑1057
Prazo médio de Recebimentos	300,15	4 035,00	↑3734



Setor

Setor (Micro empresas)	2017	2018	Var. 2018/ 2017
Prazo médio de pagamentos	82,98	74,98	↓ -8
Prazo médio de Recebimentos	121,46	115,01	↓ -6



Evolução das compras, fornecimento e serviços externos e pagamentos a fornecedores

	Entidade						Setor (Micro empresas)	
	2014	2015	2016	2017	2018	Var. 2018 / 2017	2018	Var. 2018 / 2017
Compras (€), fornecimento e serviços externos	54 537 028,33	64 537 028,33	64 536 985,33	7 604 390,49	142 085,72	-98%	75 051,44	-1%
Pagamentos a fornecedores (€)	-	-	56 599 692,25	8 276 539,09	-	-	-	-
Passivo corrente, fornecedores (€)	10 869 044,13	10 869 044,13	10 867 042,13	1 907 657,25	92,25	-100%	17 613,71	-14%

Evolução das vendas e serviços prestados e recebimentos de clientes

	Entidade						Setor (Micro empresas)	
	2014	2015	2016	2017	2018	Var. 2018 / 2017	2018	Var. 2018 / 2017
Vendas e serviços prestados (€)	57 339 715,74	67 339 715,74	67 338 215,74	10 087 975,73	155 000,00	-98%	137 549,64	-1%
Recebimentos de clientes (€)	-	-	55 377 470,17	9 308 159,49	-	-	-	-
Valor a receber de clientes (€)	12 163 663,55	13 163 663,55	13 164 123,25	3 426 990,24	0,00	-100%	45 250,91	-10%

INCIDENTES

RESUMO DE INCIDENTES

Processos de insolvência	Encerrado	Ações judiciais intentadas (em aberto)	
Processo especial de revitalização	Em aberto	Contra a entidade	2
Ações de insolvência em aberto	Não	Pela entidade	0
Situação contributiva	Regular	Lista pública de execuções	Sim

Processos judiciais

Processos de insolvência

Data	Número de processo	Fase do processo	Detalhe
10-04-2017	150/09.00TYLX	Encerramento do processo de insolvência	No processo de insolvência nr.150/09.00TYLX, Tribunal da Comarca de Lisboa, 1º Juízo, foi proferida decisão de encerramento do processo. A decisão de encerramento do processo foi determinada por despacho proferido a 10/04/2009 nos termos do art. 230º, nº 1 al. b) do CIRE. Efeitos do encerramento: os previstos no art. 233º do CIRE (DR 55 de 30/04/2009)
02-01-2017	150/09.00TYLX	Sentença de declaração de insolvência	No processo de insolvência nr.150/09.00TYLX, Tribunal da Comarca de Lisboa, 1º Juízo, no dia 02-01-2009, ao meio dia, foi proferida sentença de declaração de insolvência da titular (DR 01 de 10-01-2009)

Processo especial de revitalização

Data de publicação	Número de processo	Fase do processo	Detalhe
20-07-2015	80333/15.1T8OLH	Início do Processo Especial de Revitalização	Em 20/07/2015, esta entidade requereu à Comarca de Faro - Olhão - Unidade Central a instauração de um processo especial de revitalização, o qual corre termos na Instância Central, Secção comércio, Juiz 2 da referida Comarca com o nº de processo 80333/15.1T8OLH, no valor de 155.000,00€.

Ações de insolvência

Data de distribuição	Número de processo	Requerente	Valor (€)	Comarca	Juízo	Secção	Estado da ação
24-08-2016	22222/09.ATFG	MARIA JOÃO RIBEIRO	5 000,00	Juízos de Execução de Lisboa	1º	3ª	desistência do pedido

Ações judiciais intentadas contra a entidade (últimos 5 anos)

Resumo	Em aberto		Resolvidas	
Ano	#	€	#	€
2016	2	5 100,00	0	0,00
Total	2	5 100,00	0	0,00

Em aberto

Data de distribuição	N.º de processo	Autor	Tipo de ação	Valor (€)	Comarca	Unidade orgânica	Estado	N.º de réus
01-02-2016	0615/16.6T8LSB	JOAQUIM ANTÓNIO MANUEL	Execução Comum	100,00	Comarca da Grande Lisboa-Noroeste	Secção competência genérica-Lisboa-Inst.Local	Não disponível	-
01-01-2016	1237/16.6T8LSB	NUNO MIGUEL LOUREIRO	Ação de Processo Comum	5 000,00	Tribunal Judicial de Águeda	Secção competência cível-Águeda-Inst.Local	A ação está pendente	-

Lista pública de execuções

Na data 01-01-2017 a entidade passou a constar da lista pública de execuções.

A inclusão da entidade na lista pública de execuções não exclui a possibilidade de, a qualquer momento, haver lugar ao cumprimento da obrigação de pagamento da quantia em dívida.

Situação contributiva

Na data **26-04-2017**, a entidade deixou de constar na lista de devedores perante a Autoridade Tributária e Aduaneira.

Na data **26-04-2017**, a entidade deixou de constar na lista de devedores perante o Sistema de Segurança Social.

CARATERIZAÇÃO

Estrutura legal

Data de constituição e de início de atividade

Constituição	30-11-1980
Início de atividade	03-12-1980
Antiguidade:	39 anos (Entidade madura: +20 anos)

Atividade

Atividades desenvolvidas

Classificação da atividade principal

CAE 70220 Outras atividades de consultoria para os negócios e a gestão

PODERES DE DECISÃO**Forma de obrigar a sociedade**

2 assinaturas

Órgãos de gestão e administração**Gerente****Helio Monica Monteiro****Entidade(s) a que também está ligado/a:**

ANETE & CARLOS, LDA como Sócio-Gerente

Gerente**António Carlos Mendes Correia****Entidade(s) a que também está ligado/a:**

ANETE & CARLOS, LDA como Gerente

Sócio**Helena Lúcio B. Barata****Sócio****Helena Silva Lucio e Sousa Fernandes****Entidade(s) a que também está ligado/a:**

HELENA LÚCIO, S.A. como Gerente

Outros órgãos**Fiscal Único****HELENEX, SUPERMERCADOS, LDA****Fiscal Único****ABC - AZEVEDO RODRIGUES, BATALHA, COSTA & ASSOCIADO, SROC, LDA****Presidente do Conselho Fiscal****António Carlos Mendes Correia****Presidente da Assembleia de Freguesia****Helena Lúcio B. Barata****Cargos de direção****Diretor Geral****António Carlos Mendes Correia****Diretor Administrativo Financeiro****Helena Lúcio B. Barata****Diretor Operações / Produção****Helena Lúcio B. Barata**

Diretor Comercial | António Carlos Mendes Correia

Diretor de Recursos Humanos | António Carlos Mendes Correia

Diretor de Marketing | Helio Monica Monteiro

Diretor Sistemas Informação | Maria Siva Santos

Diretor de Auditoria | Helena Lúcio B. Barata

OUTRAS MORADAS E CONTACTOS

Sede social

RUA BARATA SALGUEIRO , 28 , EDIFICIO PRIME , 1250-044 LISBOA

Outras localizações

A empresa tem 2 outras localizações

A empresa já esteve noutras localizações

Outros contactos

Telefone: 919 191 919

GLOSSÁRIO

Risco de *Failure*

O modelo de avaliação de risco de *failure* Informa D&B assenta na análise estatística da informação reunida na nossa base de dados sobre aproximadamente 1,6 milhões de entidades nacionais, expressando a maior ou menor probabilidade de cada entidade cessar a sua atividade com dívidas por liquidar num prazo de 12 meses, de acordo com as mais avançadas metodologias estatísticas.

Os grupos de variáveis consideradas no modelo são os seguintes: variáveis demográficas (antiguidade, setor de atividade, forma jurídica, região, número de empregados), processos judiciais, situação contributiva, lista pública de execuções, processo especial de revitalização, processo de insolvência, experiências de pagamento e dados financeiros relativos a entidades constantes na nossa base de dados.

A classificação atribuída, por ser uma referência probabilística, não dispensa a análise da situação concreta de cada entidade.

Risco de *Failure* - Rating D&B

A determinação deste sistema de notação obedece aos critérios de classificação definidos a nível internacional pela Dun & Bradstreet, a partir dos quais são determinadas quatro classes de *rating*.

De acordo com este sistema, que configura uma das grelhas de classificação do risco de crédito mais populares do mundo, as empresas classificadas com notação 1 são as que apresentam o menor risco de crédito. Por outro lado, no grupo das empresas com notação 4, encontram-se os casos de elevado risco de crédito.

Risco de *Failure* - Rating INFORMA

O Rating INFORMA, composto por 20 classes de risco, tem por base um alinhamento de critérios de classificação que permite comparar o risco de diferentes empresas dentro da Península Ibérica. Permite, igualmente, obter uma maior desagregação relativamente ao indicador de risco. Neste sistema, as situações de maior risco correspondem aos *ratings* de ordem inferior, i. e., o risco máximo surge no *rating* 1 e o risco mínimo situa-se no *rating* 20.

Failure score

É um percentil *score*, ou seja um *score* percentual de risco que varia de 1 a 100, com 1 a representar o nível mais elevado de risco e 100 o mais reduzido. É utilizado para hierarquizar de forma bastante detalhada o risco de um universo de entidades com *score*.

O modelo de avaliação de risco de *delinquency* Informa D&B é determinado com base em técnicas analíticas de modelos preditivos aplicadas às mais de 380 mil entidades obrigadas a depositarem contas. O modelo permite determinar objetivamente a probabilidade de cada entidade avaliada vir a registar, nos próximos 12 meses, um atraso superior a 90 dias nos pagamentos a pelo menos um dos seus credores.

A partir de milhares de variáveis originais e combinações destas, foram identificados cinco grupos que agregam as variáveis relevantes: variáveis demográficas (setor de atividade, região), variáveis de atividade (e.g., antiguidade, antiguidade do balanço), variáveis financeiras (e.g., prazo médio de pagamentos relativo ao setor, cobertura dos encargos financeiros, liquidez imediata e geral), variáveis de experiência de pagamento (paydex, experiências negativas de *trade*), e variáveis de incidentes (PER, antiguidade valor dos incidentes).

A classificação atribuída, por ser uma referência probabilística, não dispensa a análise da situação concreta de cada entidade.

Risco de *delinquency* - Rating

O Risco de *delinquency* - Rating determina o risco de, nos próximos 12 meses, a entidade vir a registar um atraso superior a 90 dias nos pagamentos a pelo menos um dos seus credores. Atribui uma notação numa escala de 1 a 5, onde 1 representa um risco reduzido e 5 um risco elevado.

Delinquency score

É um percentil score que, de uma forma mais detalhada, determina o risco de, nos próximos 12 meses, a entidade vir a registar um atraso superior a 90 dias nos pagamentos a pelo menos um dos seus credores. Atribui uma pontuação numa escala de 1 a 100, onde 100 representa um risco reduzido e 1 um risco elevado.

Paydex® - Índice de pagamentos

Consiste num indicador que reflete o desempenho histórico de pagamentos de uma entidade aos seus fornecedores. Atribui um valor numa escala de 1 a 100, onde 100 representa pagamentos realizados em média antes dos prazos.

Experiências de pagamentos com cumprimento de prazo

Reflete a tendência das experiências de pagamento da entidade, obtidas através do programa Dun-Trade® da Dun & Bradstreet Worldwide Network, relativamente ao cumprimento dos prazos de pagamento acordados com os fornecedores.

Prazo médio de pagamentos

Indica uma *proxy* do número de dias que a empresa leva para pagar aos seus fornecedores.

Prazo médio de recebimentos

Indica uma *proxy* do tempo que a entidade demora em média, a receber os créditos que concede aos seus clientes.

OUTROS RELATÓRIOS DISPONÍVEIS *

[Completo](#)

[Avaliação de risco](#)

[Incidentes](#)

[Financeiro](#)

[Análise de pagamentos](#)

[Análise financeira e de gestão](#)

[Comercial](#)

[Estrutural](#)

[Prospeta](#)

Avaliação de risco plus

* Sempre que no mesmo dia consulte dois ou mais relatórios diferentes sobre uma mesma entidade, e sempre que o conteúdo de um deles se encontre integralmente reproduzido noutro, apenas lhe será cobrado o relatório de maior valor.

N.º de consultas nos últimos 12 meses:
595 780

Última consulta aos dados sobre esta empresa:
16-12-2019

SERVIÇO DE APOIO AO CLIENTE

☎ 213 500 389 | 📠 213 151 658

✉ vipclientes@informadb.pt

INFORMA D&B (SERVIÇOS DE GESTÃO DE EMPRESAS) SOCIEDADE UNIPessoAL, LDA

Rua Barata Salgueiro, 28, 3º 1250-044 LISBOA

in

O presente relatório é para uso interno e não pode ser reproduzido, publicado ou redistribuído, na íntegra ou parcialmente, a título gratuito ou oneroso, sem o prévio consentimento por escrito da Informa D&B. Devido à grande quantidade de fontes de informação consultadas para a elaboração do presente relatório, a Informa D&B não garante a exatidão absoluta da informação nem se responsabiliza pela sua adequação a um determinado fim, pelo que o presente relatório não deverá ser o único elemento a considerar para fundamentar as suas decisões. A Informa D&B não poderá ser responsabilizada pelos erros vertidos no presente relatório sempre que os mesmos não resultem de dolo ou culpa grave da Informa D&B ou sempre que os mesmos resultem das fontes consultadas. A informação sobre pessoas singulares contida no presente relatório resulta exclusivamente da sua atividade empresarial e profissional e deve ser utilizada exclusivamente por referência à empresa que representam ou em que prestam os seus serviços.

2019, Informa D&B, Lda.