

SOCIEDADE EXEMPLO, LDA

Denominação: EXEMPLO RELATÓRIO

NIF 123456789 | DUNS® 453390494

RUA BARATA SALGUEIRO , 28 3º, 4º E 5º , 1250-044 LISBOA

TEL.: 919 191 919 | FAX: 919 191 919 | eu@hotmail.com

SUMÁRIO EXECUTIVO

RISCO DE FAILURE

Risco de Failure - Rating D&B	1	2	3	4	-
Risco de Failure - Rating INFORMA	20			6	1
Failure score	17 / 100				
Limite de crédito mensal	1 200,00 €				


RISCO DE DELINQUENCY NOVO [CONSULTAR](#)

PAYDEX® - ÍNDICE DE PAGAMENTOS 56 / 100

INCIDENTES (ÚLTIMOS 5 ANOS)

Insolvência requerida	
Processo de insolvência	Encerrado
Processo especial de revitalização	Em aberto
Ações judiciais em aberto	2
Lista pública de execuções	sim
Situação contributiva em 26-04-2017	regular

CONTRATAÇÃO PÚBLICA (últimos 5 anos)

Contratos públicos celebrados (adjudicatária)  1

ATIVIDADE

Prestação de serviços de consultoria	100%
CAE	70220 - Outras atividades de consultoria p...
Antiguidade	39 anos (Entidade madura: +20 anos)
Empregados	53
Dimensão por volume de negócios	Micro (155 mil €)
Relações com o exterior (2017)	Importa (58,26%) e Exporta (39,38%)

ESTRUTURA LEGAL

Capital social	75 000,00 €
Sócios / Acionistas	2
Empresa-mãe	TEST CASE, LTD Guernesey
Participações maioritárias	5

PODERES DE DECISÃO

Órgãos de gestão e administração	2
Gerentes	Helio Monica Monteiro António Carlos Mendes Correia
Forma de obrigar a sociedade	2 assinaturas

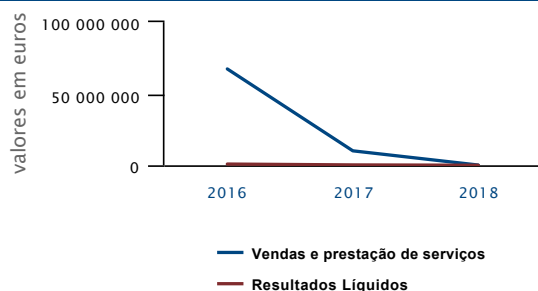
Últimos acontecimentos (12 meses)

14 alterações nos últimos 12 meses (incidentes, alterações e avisos legais). [Ver Todas](#)

Data	Tipo	Alerta
08-11-2019	Risco de Failure - Alteração	Ocultar detalhe
<p>O Failure Score passou de 10 para 17. O Risco de Failure - Rating INFORMA passou de 4 (Elevado) para 6 (Médio-alto), numa escala de 1 a 20. O Risco de Failure - Rating D&B passou de 4 (Risco Elevado) para 3 (Risco Moderado), numa escala de 1 a 4.</p>		
08-11-2019	Incidentes - Ações judiciais	Ocultar detalhe
<p>A ação judicial 0615/16.6T8LSB, intentada contra a entidade, foi retificada pela fonte oficial.</p>		
08-11-2019	Opinião de crédito - Valor recomendado	Ocultar detalhe
<p>O valor máximo de crédito mensal recomendado é de 1 200,00 €.</p>		
08-11-2019	Incidentes - Ações judiciais	Ocultar detalhe
<p>A ação judicial 1237/16.6T8LSB, intentada contra a entidade, foi retificada pela fonte oficial.</p>		
04-11-2019	Opinião de crédito - Valor recomendado	Ocultar detalhe
<p>O valor máximo de crédito mensal recomendado passou de 700,00 € para Não atribuído.</p>		

Sumário financeiro

Evolução das vendas e prestação de serviços e dos resultados líquidos



Empresa	2018	vs. 2017	Média do setor
Negócio			
Vendas e prestação de serviços	155 000,00€	-98,46%	273 806,69€
EBITDA	46 456,44€	-94,48%	130 034,84€
Resultados Líquidos	37 259,38€	-85,20%	51 547,51€
Situação financeira			
Ativo total	200 132,10€	-98,18%	5 097 081,24€
Passivo	157 872,72€	-97,69%	1 468 233,35€
Capital próprio	42 259,38€	-98,99%	3 628 847,90€
Autonomia financeira	21,12%	-44,54 p.p.	71,19%
Solvabilidade	26,77%	-56,47 p.p.	247,16%

AVALIAÇÃO DO RISCO COMERCIAL

Risco de Failure

Risco de Failure - Rating D&B



Nível de risco: moderado

Risco de Failure - Rating INFORMA



Risco: médio-alto

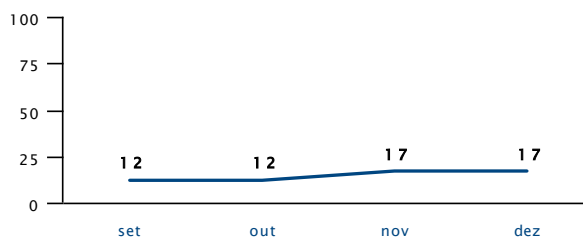
Failure score

A empresa tem atualmente um *failure score* de 17/ 100.



O risco de insolvência é menor para 83% das empresas portuguesas.

Evolução do failure score



Análise dos elementos de risco de failure

- A estrutura de capitais da empresa revela um grau de solvabilidade relativamente baixo.
- Com base nos últimos dados financeiros ponderados, observa-se uma evolução da situação financeira que é considerada desfavorável na avaliação do risco de failure.
- A antiguidade do negócio é, neste caso, considerada favorável na avaliação do risco de failure.
- Este setor de atividade tem denotado um nível de risco de failure médio.
- As entidades com esta natureza jurídica e estrutura societária têm revelado um nível de risco de failure acima da média nacional.

Limite de crédito mensal (recomendação): 1 200,00 €*

* O valor de crédito máximo recomendado pela Informa D&B varia entre 0 e 6 000 000€

O modelo de avaliação de risco de *failure* Informa D&B assenta na análise estatística da informação reunida na nossa base de dados sobre aproximadamente 1,6 milhões de entidades nacionais, expressando a maior ou menor probabilidade de cada entidade cessar a sua atividade com dívidas por liquidar num prazo de 12 meses, de acordo com as mais avançadas metodologias estatísticas.

Os grupos de variáveis consideradas no modelo são os seguintes: variáveis demográficas (antiguidade, setor de atividade, forma jurídica, região, número de empregados), processos judiciais, situação contributiva, lista pública de execuções, processo especial de revitalização, processo de insolvência, experiências de pagamento e dados financeiros relativos a entidades constantes na nossa base de dados.

A classificação atribuída, por ser uma referência probabilística, não dispensa a análise da situação concreta de cada entidade.

Histórico de pagamentos

A informação sobre experiências de pagamento permite saber a prática de pagamento de uma entidade, em número médio de dias além dos prazos acordados com os fornecedores. No mercado português, esta informação é exclusiva da Informa D&B, sendo obtida através do programa Dun-Trade® da Dun & Bradstreet Worldwide Network. No âmbito deste programa internacional, são anualmente partilhadas mais de 100 milhões de experiências de pagamento. [Saiba mais](#)

Paydex® - Índice de pagamentos

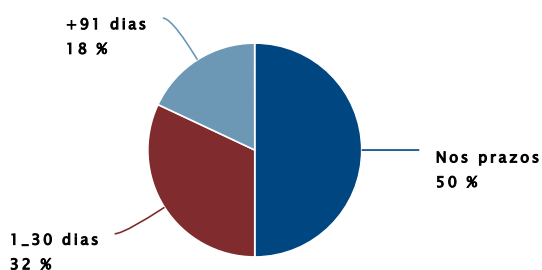


O Paydex® de 56 indica que a empresa está a efetuar os seus pagamentos 26 dias depois dos prazos acordados.

Resumo de experiências de pagamentos (últimos 12 meses)

Intervalos de valores (€)	Número de experiências	Valor total (€)	Dias de atraso no pagamento (%)				
			Pago nos prazos	1-30	31-60	61-90	91+
< 10 000	12	13 936,00	50,00	32,00	0,00	0,00	18,00

Pagamentos em relação ao fim dos prazos (%)



Novo

RISCO DE DELINQUENCY

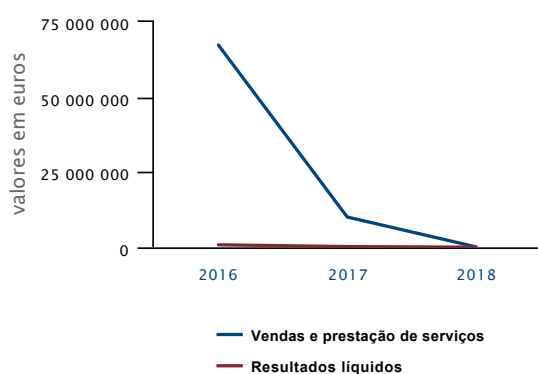
Esta análise permite prever a possibilidade de esta entidade se atrasar mais de 90 dias nos pagamentos, nos próximos 12 meses.

Análise de pagamentos: [CONSULTAR](#)

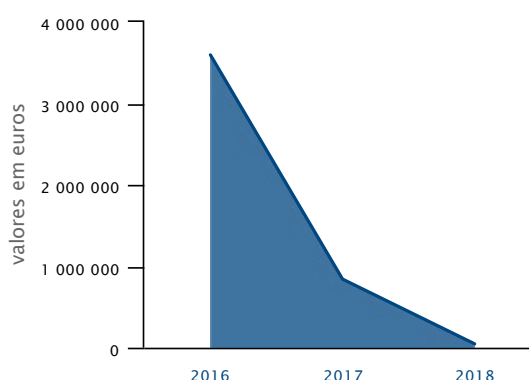
INFORMAÇÃO FINANCEIRA E DE GESTÃO

Evolução

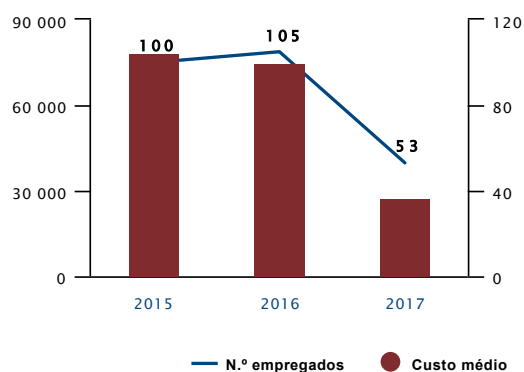
Evolução das vendas e prestação de serviços e dos resultados líquidos



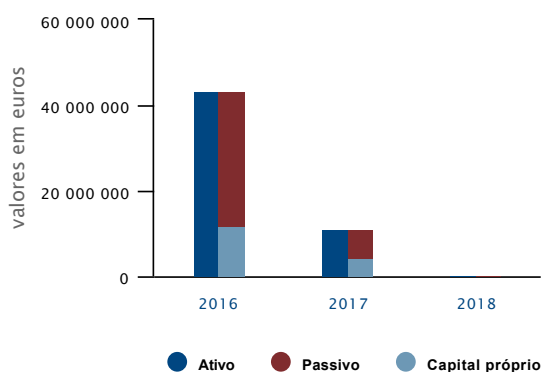
Evolução do EBITDA



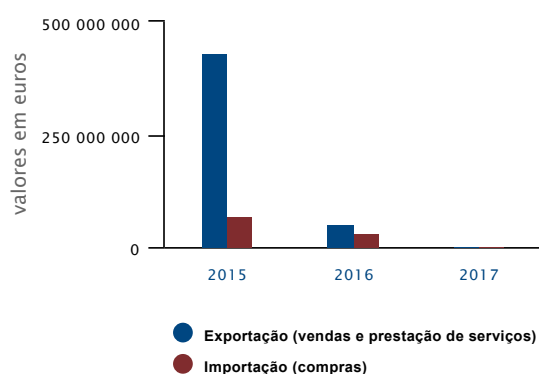
Evolução do número de empregados e do custo por empregado



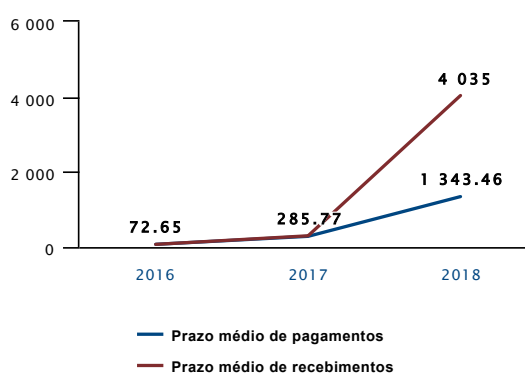
Evolução do ativo, passivo e capital próprio



Evolução das exportações (vendas e prestação de serviços) e importações (compras)



Prazos médios de pagamentos e recebimentos (dias)



Análise setorial

Análise setorial (2018)

CAE 70220 - Outras atividades de consultoria para os negócios e a gestão

Dimensão (vendas e prest. serviços)	Total	vs.2017	Grande (>50M€)	Média (>10M€ ≤50M€)	Pequena (>2M€ ≤10M€)	Micro (≤2M€)
N.º de empresas analisadas (1)	8 458	6,28%	5	40	131	8282
Volume de negócios (2)	273 806,69€	-5,68%	87 633 253,60€	21 594 225,51€	4 018 286,35€	137 549,64€
Resultados líquidos (2)	51 547,51€	-11,98%	6 532 923,44€	-12 102 624,93€	1 309 540,37€	67 385,66€
Número de empregados (2)	4	,00%	1 836	207	38	2
Failure score (2)	71/100	,01%	94/100	83/100	77/100	74/100

(1) São incluídas apenas as empresas com apresentação de contas no ano em análise.

(2) Valores médios.

Informação financeira e comparação setorial

Todos os valores estão em euros, exceto onde expressamente indicado.

N.º de empresas analisadas no setor em 2018: 10838

Balço

	2018	2017
A contabilidade encontra-se organizada conforme	NC-ME	NCRF's

Rubricas	2018	2017	Var. 2018/2017	Média do setor 2018	
				dimensão: Micro empresas	Total do setor
Ativo					
Ativo não corrente					

Ativos fixos tangíveis	0,00	1 021 839,05	-100%	73 130,97	98 071,60
Propriedades de investimento	0,00	0,00	-	18 159,60	30 570,52
Goodwill	0,00	0,00	-	78 552,26	82 575,48
Ativos intangíveis	0,00	0,00	-	5 223,34	2 675 589,71
Ativos biológicos	0,00	0,00	-	14,24	10,88
Participações financeiras - método da equivalência patrimonial	0,00	414 947,13	-100%	361 196,44	756 870,58
Participações financeiras - outros métodos	0,00	10,00	-100%	238 971,33	507 818,05
Acionistas / sócios	0,00	0,00	-	11 371,64	46 869,60
Outros ativos financeiros	0,00	0,00	-	62 610,50	157 517,53
Ativos por impostos diferidos	0,00	0,00	-	725,65	2 171,62
Investimentos financeiros	0,00	0,00	-	46 253,78	135 296,84
Total do ativo não corrente	0,00	1 436 796,18	-100%	896 209,74	4 493 362,41

Ativo corrente

Inventários	150 667,95	3 286 280,66	-95%	21 328,73	29 991,87
Ativos biológicos	0,00	0,00	-	28,84	22,04
Clientes	0,00	3 426 990,24	-100%	45 250,91	79 472,89
Adiantamentos a fornecedores	0,00	678 234,89	-100%	985,68	6 968,30
Estado e outros entes públicos	8,37	318 219,55	-100%	8 673,13	14 266,30
Acionistas / sócios	0,00	0,00	-	10 713,01	26 356,29
Outras contas a receber	0,00	1 770 703,32	-100%	60 311,33	134 697,34
Diferimentos	0,00	35 362,24	-100%	2 355,09	4 110,69
Ativos financeiros detidos para negociação	0,00	0,00	-	27 035,08	27 159,47
Outros ativos financeiros	0,00	0,00	-	2 567,50	8 376,80
Ativos não correntes detidos para venda	0,00	0,00	-	1 616,50	99 997,42
Outros ativos correntes	2 647,43	0,00	-	30 744,90	36 851,67
Caixa e depósitos bancários	46 808,35	67 745,71	-31%	70 208,53	135 447,76
Total do ativo corrente	200 132,10	9 583 536,61	-98%	281 819,24	603 718,83
Total do ativo	200 132,10	11 020 332,79	-98%	1 178 028,98	5 097 081,24

Capital próprio e passivo

Capital próprio

Capital realizado	5 000,00	250 000,00	-98%	337 998,45	3 273 555,04
Ações (quotas) próprias	0,00	0,00	-	-1 373,37	-4 133,79
Outros instrumentos de capital próprio	0,00	0,00	-	101 684,23	393 638,93
Prêmios de emissão	0,00	0,00	-	13 535,67	33 928,41
Reservas legais	0,00	74 757,06	-100%	9 628,01	28 117,56
Outras reservas	0,00	0,00	-	89 080,29	159 991,61
Resultados transitados	0,00	3 474 498,59	-100%	-74 161,15	-508 388,29
Ajustamentos em ativos financeiros	0,00	145 540,24	-100%	157 897,01	170 300,45
Excedentes de revalorização	0,00	0,00	-	3 629,66	4 200,57
Outras variações no capital próprio	0,00	0,00	-	18 404,90	30 327,82
Soma	5 000,00	3 944 795,89	-100%	656 323,72	3 581 538,32
Resultado líquido do período	37 259,38	251 728,16	-85%	67 385,66	51 547,51
Dividendos antecipados	0,00	0,00	-	-992,75	-4 237,94
Total do capital próprio	42 259,38	4 196 524,05	-99%	722 716,64	3 628 847,90

Passivo

Passivo não corrente

Provisões	0,00	0,00	-	8 283,04	18 592,43
Financiamentos obtidos	64 000,00	154 009,43	-58%	167 174,01	569 568,05
Responsabilidades por benefícios pós-emprego	0,00	0,00	-	10,11	526,21
Passivos por impostos diferidos	0,00	0,00	-	349,12	1 443,42
Outras contas a pagar	0,00	0,00	-	32 446,89	67 832,17
Total do passivo não corrente	64 000,00	154 009,43	-58%	208 263,17	657 962,28

Passivo corrente

Fornecedores	92,25	1 907 657,25	-100%	17 613,71	36 697,90
Adiantamentos de clientes	0,00	7,16	-100%	1 400,51	2 342,74
Estado e outros entes públicos	9 230,52	52 170,58	-82%	11 498,09	18 438,31
Acionistas / sócios	0,00	0,00	-	8 834,93	26 378,19
Financiamentos obtidos	0,00	4 428 062,67	-100%	108 641,23	535 220,65
Outras contas a pagar	0,00	281 901,65	-100%	73 347,22	153 733,89
Diferimentos	0,00	0,00	-	6 239,24	12 001,86
Passivos financeiros detidos para negociação	0,00	0,00	-	5,72	4,37
Outros passivos financeiros	0,00	0,00	-	220,74	394,02
Passivos não correntes detidos para venda	0,00	0,00	-	0,00	0,00
Outros passivos correntes	84 549,95	0,00	-	19 247,76	25 059,14
Total do passivo corrente	93 872,72	6 669 799,31	-99%	247 049,17	810 271,06
Total do passivo	157 872,72	6 823 808,74	-98%	455 312,34	1 468 233,35
Total do capital próprio e do passivo	200 132,10	11 020 332,79	-98%	1 178 028,98	5 097 081,24

Demonstração dos resultados por naturezas

Rendimentos e gastos	2018	2017	Var. 2018/ 2017	Média do setor 2018	
				dimensão: Micro empresas	Total do setor
Vendas e serviços prestados	155 000,00	10 087 975,73	-98%	137 549,64	273 806,69
Subsídios à exploração	0,00	71 586,58	-100%	1 728,55	2 563,20
Ganhos / perdas imputados de subsidiárias, assoc. e emp. conj.	0,00	62 422,12	-100%	79 008,88	88 821,79
Variação nos inventários da produção	33 597,95	-183 728,63	118%	90,69	-40,02
Trabalhos para a própria entidade	0,00	0,00	-	81,68	225,20
Custo das mercadorias vendidas e das matérias consumidas	128 124,95	4 962 603,54	-97%	9 526,30	25 355,27
Fornecimentos e serviços externos	13 960,77	2 641 786,95	-99%	65 525,14	125 998,18
Gastos com o pessoal	0,00	1 481 714,00	-100%	44 139,65	101 910,08
Imparidade de inventários (perdas / reversões)	0,00	0,00	-	48,14	-94,05
Imparidade de dívidas a receber (perdas / reversões)	0,00	273 005,45	-100%	841,53	273,82
Provisões (aumentos / reduções)	0,00	0,00	-	447,90	1 501,15
Imparidade investimentos n/ deprec./amortizáveis (perdas / reversões)	0,00	0,00	-	23 411,65	18 669,00
Outras imparidades (perdas / reversões)	0,00	0,00	-	273,82	2 245,90
Aumentos / reduções de justo valor	0,00	0,00	-	32,35	1 665,57
Outros rendimentos e ganhos	0,00	16 737,10	-100%	14 714,07	31 052,83
Outros gastos e perdas	55,79	127 067,34	-100%	6 803,22	14 796,91
Resultado antes de depreciações, gastos de financiamento e impostos	46 456,44	568 815,62	-92%	82 188,50	107 439,02
Gastos / reversões de depreciação e de amortização	0,00	227 110,51	-100%	7 021,07	13 601,91
Imparidade invest. deprec./amortizáveis (perdas / reversões)	0,00	0,00	-	117,34	24 063,04
Resultado operacional (antes de gastos de financiamento e impostos)	46 456,44	341 705,11	-86%	75 050,08	69 774,07
Juros e rendimentos similares obtidos	33,46	0,00	-	4 142,93	15 264,65
Juros e gastos similares suportados	0,00	80 298,63	-100%	6 588,28	24 837,75
Resultado antes de impostos	46 489,90	261 406,48	-82%	72 604,73	60 200,97
Imposto sobre o rendimento do período	9 230,52	9 678,32	-5%	5 219,07	8 653,45
Resultado líquido do período	37 259,38	251 728,16	-85%	67 385,66	51 547,51
Resultado das atividades descontinuadas (líquidas de impostos) incluído no resultado líquido do período	0,00	0,00	-	0,00	0,01

Demonstração de fluxos de caixa

Rubricas	2018	2017	Var. 2018/ 2017	Média do setor 2018	
				dimensão: Micro empresas	Total do setor

Fluxos de caixa das atividades operacionais

Recebimentos de clientes	-	9 308 159,49	-	31 157,75	185 122,89
Pagamentos a fornecedores	-	8 276 539,09	-	17 271,11	97 320,08
Pagamentos ao pessoal	-	984 689,79	-	8 546,80	52 875,75
Caixa gerada pelas operações	0,00	46 930,61	-100%	5 339,84	34 927,06
Pagamento / recebimento do imposto sobre o rendimento	-	-182 784,90	-	-2 302,65	-6 221,64
Outros recebimentos / pagamentos	-	311 132,23	-	-7 089,65	-8 383,76
Fluxos de caixa das atividades operacionais (A)	0,00	175 277,94	-100%	-4 052,46	20 321,66

Fluxos de caixa das atividades de investimento

Pagamentos respeitantes a:

Ativos fixos tangíveis	-	252 316,08	-	2 573,17	7 133,43
Ativos intangíveis	-	-	-	93,81	1 830,26
Investimentos financeiros	-	215 122,27	-	91 350,57	210 704,87
Outros ativos	-	-	-	65 328,82	77 479,16

Recebimentos provenientes de:

Ativos fixos tangíveis	-	-	-	574,64	1 769,38
Ativos intangíveis	-	-	-	65,62	55,13
Investimentos financeiros	-	45 000,00	-	48 952,18	73 476,02
Outros ativos	-	-	-	56 407,87	61 605,31
Subsídios ao investimento	-	85 896,72	-	4,10	239,10
Juros e rendimentos similares	-	-	-	552,83	4 588,93
Dividendos	-	-	-	50 470,28	71 824,14
Fluxos de caixa das atividades de investimento (B)	0,00	-336 541,63	100%	-2 318,87	-83 589,70

Fluxos de caixa das atividades de financiamento

Recebimentos provenientes de:

Financiamentos obtidos	-	13 126 701,47	-	181 138,75	605 831,73
Realizações de capital e de outros instrumentos de capital próprio	-	-	-	22 510,20	102 785,75
Cobertura de prejuízos	-	-	-	59,81	170,06
Doações	-	-	-	1,39	1,44
Outras operações de financiamento	-	-	-	20 829,89	23 252,90

Pagamentos respeitantes a:

Financiamentos obtidos	-	12 764 857,83	-	173 821,31	580 220,52
Juros e gastos similares	-	80 298,63	-	5 271,63	15 410,96
Dividendos	-	114 144,18	-	7 334,72	31 862,33
Reduções de capital e de outros instrumentos de capital próprio	-	-	-	2 888,87	6 065,85
Outras operações de financiamento	-	117 503,47	-	18 185,92	22 631,55
Fluxos de caixa das atividades de financiamento (C)	0,00	49 897,36	-100%	17 037,59	75 850,67
Variação de caixa e seus equivalentes (A+B+C)	0,00	-111 366,33	100%	10 666,26	12 582,63
Efeito das diferenças de câmbio	-	-	-	24,90	65,94
Caixa e seus equivalentes no início do período	-	177 752,73	-	19 895,57	81 729,61
Caixa e seus equivalentes no fim do período	-	66 386,40	-	30 372,74	94 049,33

Anexo - Fluxos de caixa

Rubricas	2018	2017	Var. 2018/2017	Média do setor 2018	
				dimensão: Micro empresas	Total do setor
Quantia escriturada e movimentos do período					
Caixa	0,00	456,57	-100%	1 222,44	1 159,77
Depósitos à ordem	1 808,35	67 289,14	-97%	56 252,62	102 879,87
Outros depósitos bancários	45 000,00	0,00	-	12 767,50	31 461,05
Total de caixa e depósitos bancários	46 808,35	67 745,71	-31%	70 242,56	135 500,69
Depósitos bancários no exterior	0,00	0,00	-	611,34	2 807,73
Outra Informação					
Recebimentos provenientes de:					
Indemnizações de seguros não vida	-	-	-	3,99	3,07

Subsídios à exploração	-	71 586,58	-	127,63	430,40
Imposto sobre o rendimento	0,00	124 978,29	-100%	1 059,62	2 666,43
Multas e outras penalidades contratuais (decisão do tribunal)	-	-	-	0,00	0,00
Pagamentos provenientes de:					
Imposto sobre o rendimento	0,00	307 763,19	-100%	3 652,40	9 077,39
Multas e outras penalidades contratuais (decisão do tribunal)	-	-	-	26,54	21,67
Caixa e seus equivalentes não disponíveis para uso	-	-	-	324,12	11 452,03

Rácios

	2018	2017	Var. 2018/ 2017	Média do setor 2018	
				dimensão: Micro empresas	Total do setor
Estrutura / Endividamento					
Autonomia financeira (%)	21,12	38,08	-16,96 p.p.	61,35	71,19
Solvabilidade (%)	26,77	61,50	-34,73 p.p.	158,73	247,16
Endividamento (%)	78,88	61,92	16,96 p.p.	38,65	28,81
Vendas e serviços prestados / Capital próprio (%)	366,78	240,39	126,39 p.p.	19,03	7,55
Ativos não correntes / Capital próprio (%)	0,00	34,24	-34,24 p.p.	124,01	123,82
Débitos correntes / Capital próprio (%)	22,06	158,94	-136,88 p.p.	30,63	21,30
Débitos correntes / Inventários e ativos biológicos (%)	6,19	202,96	-196,77 p.p.	1 036,33	2 574,85
Ativo não corrente / (Capital próprio + Passivo não corrente) (%)	0,00	33,03	-33,03 p.p.	96,27	104,82
Capacidade de endividamento a médio e longo prazo (%)	39,77	96,46	-56,69 p.p.	77,63	84,65
EBITDA / Passivo líquido (%)	41,83	12,46	29,37 p.p.	33,24	11,06
Dívidas de médio longo prazo / Ativos fixos (%)	-	15,07	-	272,96	649,93
Passivo / Capital próprio (%)	373,58	162,61	210,97 p.p.	63,00	40,46
Estrutura de endividamento (%)	59,46	97,74	-38,28 p.p.	54,26	55,19
Funcionamento					
Rotação de inventários	1,03	3,07	-66,45%	6,44	9,12
Prazo médio de recebimentos (dias)	4 035,00	300,15	1 244,33%	115,01	99,74
Prazo médio de pagamentos (dias)	1 343,46	285,77	370,12%	74,98	81,56
Rotação do ativo (%)	77,45	91,54	-14,09 p.p.	11,68	5,37
Liquidez					
Liquidez reduzida	0,53	0,94	-43,62%	1,05	0,58
Liquidez geral	2,13	1,44	47,92%	1,14	0,75
Liquidez imediata	0,50	0,01	4 900,00%	0,28	0,17
Fundo de maneio	106 259,38	2 913 737,30	-96,35%	34 770,07	-206 552,23
Rentabilidade económica					
Rentabilidade do ativo (%)	18,62	2,28	16,34 p.p.	5,72	1,01
Resultados antes de impostos / Ativo (%)	23,23	2,37	20,86 p.p.	6,16	1,18
Vendas e serviços prestados por empregado	-	190 339,16	-	62 356,24	69 858,45
Resultado líquido do período por empregado	-	4 749,59	-	30 548,36	13 151,72
Ativo / Vendas e serviços prestados (%)	129,12	109,24	19,88 p.p.	856,44	1 861,56
Valor acrescentado bruto (VAB)	46 512,23	2 371 443,19	-98,04%	64 399,11	125 201,63
Vab por vendas (%)	30,01	23,51	6,50 p.p.	46,82	45,73
Rentabilidade económica (%)	23,21	3,10	20,11 p.p.	6,37	1,37
Rentabilidade do investimento (%)	43,75	6,01	37,74 p.p.	7,80	1,40
Rentabilidade líquida do ativo (%)	0,34	0,58	-0,24 p.p.	6,42	2,35
Gastos com o pessoal / Vendas e serviços prestados (%)	0,00	14,69	-14,69 p.p.	32,09	37,22
Gasto médio por empregado	-	27 956,87	-	20 010,11	26 001,12
Gastos com o pessoal / EBIT (%)	0,00	433,62	-433,62 p.p.	58,81	146,06
Custo líquido de financiamento	-33,46	80 298,63	-100,04%	2 445,34	9 573,10
EBITDA	46 456,44	841 821,07	-94,48%	107 211,53	130 034,84

EBIT	46 456,44	341 705,11	-86,40%	75 050,08	69 774,07
Margem EBIT (%)	29,97	3,39	26,58 p.p.	54,56	25,48
Rentabilidade financeira					
Rentabilidade das vendas e serviços prestados (%)	24,04	2,50	21,54 p.p.	48,99	18,83
Rentabilidade do capital próprio (%)	88,17	6,00	82,17 p.p.	9,32	1,42
Rentabilidade dos capitais permanentes (%)	35,06	5,79	29,27 p.p.	7,24	1,20
Passivo / Vendas e serviços prestados (%)	101,85	67,64	34,21 p.p.	331,02	536,23
Passivo / Custo das vendas (%)	123,22	137,50	-14,28 p.p.	4 779,53	5 790,64
Vendas / Ativo corrente (%)	77,45	105,26	-27,81 p.p.	48,81	45,35
Juros e gastos similares suportados / Vendas e serv.prestados (%)	0,00	0,80	-0,80 p.p.	4,79	9,07
Fundo de maneio / Vendas e serviços prestados (%)	68,55	28,88	39,67 p.p.	25,28	-75,44
Juros e gastos similares suportados / EBITDA (%)	0,00	9,54	-9,54 p.p.	6,15	19,10
Margem EBITDA (%)	29,97	8,34	21,63 p.p.	77,94	47,49
Cobertura do ativo não corrente (%)	-	302,79	-	103,88	95,40

Informação financeira adicional

Aprovação e certificação legal de contas (+)

Fornecimentos e serviços externos (+)

Contas a receber e a pagar (+)

Imparidade de ativos (+)

Perdas por imparidade em ativos financeiros ao custo ou ao custo amortizado (+)

Dívidas registadas como de cobrança duvidosa (+)

Subsídios do governo e apoios do governo (+)

Benefícios dos empregados, pessoas ao serviço e gastos com pessoal (+)

Informação histórica dos últimos 3 anos (quando disponível) (+)

INCIDENTES

RESUMO DE INCIDENTES

Processos de insolvência	Encerrado	Ações judiciais intentadas (em aberto)	
Processo especial de revitalização	Em aberto	Contra a entidade	2
Ações de insolvência em aberto	Não	Pela entidade	0
Situação contributiva	Regular	Lista pública de execuções	Sim

Processos judiciais

Processos de insolvência

Data	Número de processo	Fase do processo	Detalhe
10-04-2017	150/09.00TYLX	Encerramento do processo de insolvência	No processo de insolvência nr.150/09.00TYLX, Tribunal da Comarca de Lisboa, 1º Juízo, foi proferida decisão de encerramento do processo. A decisão de encerramento do processo foi determinada por despacho proferido a 10/04/2009 nos termos do art. 230º, nº 1 al. b) do CIRE. Efeitos do encerramento: os previstos no art. 233º do CIRE (DR 55 de 30/04/2009)
02-01-2017	150/09.00TYLX	Sentença de declaração de insolvência	No processo de insolvência nr.150/09.00TYLX, Tribunal da Comarca de Lisboa, 1º Juízo, no dia 02-01-2009, ao meio dia, foi proferida sentença de declaração de insolvência da titular (DR 01 de 10-01-2009)

Processo especial de revitalização

Data de publicação	Número de processo	Fase do processo	Detalhe
20-07-2015	80333/15.1T8OLH	Início do Processo Especial de Revitalização	Em 20/07/2015, esta entidade requereu à Comarca de Faro - Olhão - Unidade Central a instauração de um processo especial de revitalização, o qual corre termos na Instância Central, Secção comércio, Juiz 2 da referida Comarca com o nº de processo 80333/15.1T8OLH, no valor de 155.000,00€.

Ações de insolvência

Data de distribuição	Número de processo	Requerente	Valor (€)	Comarca	Juízo	Secção	Estado da ação
24-08-2016	22222/09.ATFG	MARIA JOÃO RIBEIRO	5 000,00	Juízos de Execução de Lisboa	1º	3ª	desistência do pedido

Ações judiciais intentadas contra a entidade (últimos 5 anos)

Resumo	Em aberto		Resolvidas	
Ano	#	€	#	€
2016	2	5 100,00	0	0,00
Total	2	5 100,00	0	0,00

Em aberto

Data de distribuição	N.º de processo	Autor	Tipo de ação	Valor (€)	Comarca	Unidade orgânica	Estado	N.º de réus
01-02-2016	0615/16.6T8LSB	JOAQUIM ANTÓNIO MANUEL	Execução Comum	100,00	Comarca da Grande Lisboa-Noroeste	Secção competência genérica-Lisboa-Inst.Local	Não disponível	-
01-01-2016	1237/16.6T8LSB	NUNO MIGUEL LOUREIRO	Ação de Processo Comum	5 000,00	Tribunal Judicial de Águeda	Secção competência cível-Águeda-Inst.Local	A ação está pendente	-

Lista pública de execuções

Na data 01-01-2017 a entidade passou a constar da lista pública de execuções.

A inclusão da entidade na lista pública de execuções não exclui a possibilidade de, a qualquer momento, haver lugar ao cumprimento da obrigação de pagamento da quantia em dívida.

Situação contributiva

Na data **26-04-2017**, a entidade deixou de constar na lista de devedores perante a Autoridade Tributária e Aduaneira.

Na data **26-04-2017**, a entidade deixou de constar na lista de devedores perante o Sistema de Segurança Social.

CARATERIZAÇÃO**Estrutura legal****Data de constituição e de início de atividade**

Constituição	30-11-1980
Início de atividade	03-12-1980
Antiguidade:	39 anos (Entidade madura: +20 anos)

Forma jurídica Sociedade por Quotas

Capital social e distribuição do capital

Capital social: 75 000,00 €

Sócios / Acionistas

Nome	Participação	
	Valor (€)	Percentagem (%)
TEST CASE, LTD	60 000,00	80,00
Helena Lúcio B. Barata	15 000,00	20,00

Informação de distribuição de capital à data de 03-08-2018 de acordo com fontes oficiais.

Sócio

Helena Silva Lucio e Sousa Fernandes

Entidade(s) a que também está ligado/a:

HELENA LÚCIO, S.A. como Gerente

Ligações empresariais

Empresa-mãe

TEST CASE, LTD

Pais: Guernesey

Participação: 80,00 %

DUNS®: -

Participações maioritárias: 5

A titular tem 5 participações maioritárias em empresas portuguesas.

100%	SOCIEDADE DE CONSTRUÇÕES CARLOS ALBERTO TEIXEIRA & FILHOS, LDA (EXTINTA) AVENIDA NORTON DE MATOS , 558 1685-809 FAMÕES Portugal
100%	COMUNIDADE IRIS, S.A. (INSOLVENTE) RUA CARLOS JOSE CALDEIRA , 10 1900-116 LISBOA Portugal
80%	SOCIEDADE EXEMPLO - CONTENCIOSO, LDA RUA MIGUEL TORGA , 25 2830-556 BARREIRO Portugal
60%	INFORINOR - SOLUÇÕES ENGENHARIA, LDA RUA NOVA DA ALFARROBEIRA , 2 2750-452 CASCAIS Portugal
59,9%	A.SIMOES E FILHOS LDA (EXTINTA) RUA D.AFONSO HENRIQUES , 41 2695-691 SÃO JOÃO DA TALHA Portugal

Ligações a terceiros

Bancos com que trabalha

CAIXA GERAL DE DEPÓSITOS, S.A. AVENIDA JOÃO XXI, 63, 1000-300 LISBOA

MONTEPIO INVESTIMENTO, S.A. RUA JÚLIO DINIZ, 157, 4050-323 PORTO

NOVO BANCO, S.A. AVENIDA DA LIBERDADE, 195, 1250-142 LISBOA

Seguradoras com que trabalha

COMPANHIA DE SEGUROS ALLIANZ PORTUGAL, S.A. RUA ANDRADE CORVO, 32, 1069-014 LISBOA

Mediadoras de seguros com que trabalha

SEGURADORAS UNIDAS, S.A. AVENIDA DA LIBERDADE, 242, 1250-149 LISBOA

VICTORIA - SEGUROS, S.A. AVENIDA DA LIBERDADE, 198/200, 1250-147 LISBOA

Corretores de seguros com que trabalha

ALBUQUERQUE - MEDIADORES DE SEGUROS, LDA RUA FERNANDO LOPES GRAÇA, 3B, 1600-067 LISBOA

Agentes / representantes

Mercados

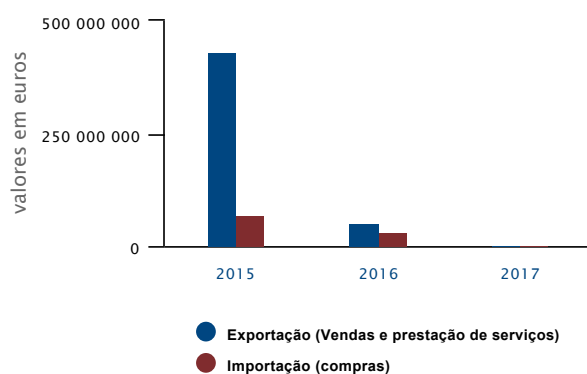
Distribuição geográfica das vendas e prestação de serviços

	Mercado	Mercado nacional		Mercado internacional			
	Total	Subtotal		Subtotal	Comunitário	Extracomunitário	
2018	155 000,00€	155 000,00€	100,00%	-	-	-	
2017	10 087 975,73€	6 115 260,49€	60,62%	3 972 715,24€	39,38%	38,78%	0,60%
2016	57 339 715,74€	6 492 367,26€	11,32%	50 847 348,48€	88,68%	56,11%	32,57%

Distribuição geográfica das compras e fornecimentos e serviços externos (FSE)

	Mercado	Mercado nacional		Mercado internacional			
	Total	Subtotal		Subtotal	Comunitário	Extracomunitário	
2018	259 155,72€	259 155,72€	100,00%	-	-	-	
2017	8 158 107,83€	3 404 922,94€	41,74%	4 753 184,89€	58,26%	30,33%	27,93%
2016	54 597 756,16€	22 012 596,78€	40,32%	32 585 159,38€	59,68%	58,73%	0,95%

Evolução das exportações (vendas e prestação de serviços) e importações (compras)



Contratação pública (últimos 5 anos)

A informação sobre contratação pública foi extraída do Portal Base - Contratos Públicos Online de acordo com os dados e informações ali constantes, pelo que a INFORMA D&B não garante a exatidão absoluta da informação nem se responsabiliza por eventuais omissões, inexatidões ou erros que o presente relatório possa conter.

Contratos públicos celebrados como adjudicatária (contratada) ⓘ

Resumo	Contratos celebrados	
Ano de celebração	Contratos	Valor total (€)
2019	1	22 755,00
Total	1	22 755,00

A data de publicação dos contratos celebrados pode ser diferente da data de assinatura do contrato, podendo haver diferenças entre as duas datas superiores a 12 meses. A INFORMA D&B disponibiliza a informação tal como ela é publicada na fonte oficial.

Últimos contratos públicos

Data de publicação	Data de celebração	Tipo de contrato	Preço contratual (€)	Entidade(s) adjudicante(s)	Entidades que concorreram	Detalhe
01-01-2019	11-01-2011	Aquisição de serviços	22 755,00	SOCIEDADE EXEMPLO - CONTENCIOSO, LDA		Ver detalhe

Licenciamentos

Entidade emissora	Âmbito	Tipo
TURISMO DE PORTUGAL, I.P.	Alojamento Local	Registo : 13666/AL

Obras e projetos

Obras

Cliente	Contrato	Licença de construção	Morada
CAMARA MUNICIPAL	Contrato particular	1211/KII	Rua Teste, Lisboa

Projetos

Cliente	Contrato	Morada
SOCIEDADE TESTE	Projeto de avaliação de desempenho da area x	rua barata salgueiro - Lisboa

Certificações

Data de emissão	Norma	Entidade	Âmbito	Data de renovação
01-02-2018	UNE ISO 14001:2015	IAPMEI - AGÊNCIA PARA A COMPETITIVIDADE E INOVAÇÃO, I.P.	-	-
20-07-2015	ISO 9002 -1994	APCER - ASSOCIAÇÃO PORTUGUESA DE CERTIFICAÇÃO	Indústria metalomecânica	-

Distinções e prémios

Data	Entidade emissora	Âmbito	Tipo
20-07-2015	-	-	PME Líder

PODERES DE DECISÃO

Forma de obrigar a sociedade

2 assinaturas

Órgãos de gestão e administração

Órgãos de gestão e administração 2

Gerente

Helio Monica Monteiro

Entidade(s) a que também está ligado/a:
ANETE & CARLOS, LDA como Sócio-Gerente

Gerente

António Carlos Mendes Correia

Entidade(s) a que também está ligado/a:
ANETE & CARLOS, LDA como Gerente

Outros órgãos

Fiscal Único

HELENEX, SUPERMERCADOS, LDA

Fiscal Único | ABC - AZEVEDO RODRIGUES, BATALHA, COSTA & ASSOCIADO, SROC, LDA

Presidente do Conselho Fiscal | António Carlos Mendes Correia

Presidente da Assembleia de Freguesia | Helena Lúcio B. Barata

Cargos de direção

Diretor Geral | António Carlos Mendes Correia

Diretor Administrativo Financeiro | Helena Lúcio B. Barata

Diretor Operações / Produção | Helena Lúcio B. Barata

Diretor Comercial | António Carlos Mendes Correia

Diretor de Recursos Humanos | António Carlos Mendes Correia

Diretor de Marketing | Helio Monica Monteiro

Diretor Sistemas Informação | Maria Siva Santos

Diretor de Auditoria | Helena Lúcio B. Barata

PUBLICAÇÕES DE ATOS SOCIETÁRIOS

Prestação de contas

Ano do balanço	2015	2014	2013	2012	2011
Data de publicação	01-02-2016	15-03-2015	03-03-2014	05-03-2013	01-02-2012

Outros atos societários

Aumento de capital | Publicação: 01-10-2012 Registo: 01-10-2012

Retificação de Prestação de Contas | Publicação: 25-10-2011 Registo: 25-10-2011 Conservatória: Conservatória do Registo Comercial de Lisboa

Prestação de contas referente ao ano de 2010 (rectificação)

Aviso de notificação de cancelamento do procedimento administrativo de dissolução | Publicação: 03-02-2002 Registo: 03-02-2002

Aviso de notificação da decisão de
dissolução e encerramento da
liquidação

Publicação: 02-02-2002 Registo: 02-02-2002

Renúncia de Órgãos Sociais

Publicação: 02-05-1995 Registo: 14-10-1994

Fonte: Ministério da Justiça

OUTRAS MORADAS E CONTACTOS

Sede social

RUA BARATA SALGUEIRO , 28 , EDIFICIO PRIME , 1250-044 LISBOA

Outras localizações

A empresa tem 2 outras localizações

A empresa já esteve noutras localizações

Outros contactos

Telefone: 919 191 919

OUTROS RELATÓRIOS DISPONÍVEIS *

[Completo](#)

[Avaliação de risco](#)

[Incidentes](#)

[Financeiro](#)

[Análise de Pagamentos](#)

[Análise financeira e de gestão](#)

[Comercial](#)

[Estrutural](#)

[Prospeta](#)

[Avaliação de Risco Plus](#)

* Sempre que no mesmo dia consulte dois ou mais relatórios diferentes sobre uma mesma entidade, e sempre que o conteúdo de um deles se encontre integralmente reproduzido noutro, apenas lhe será cobrado o relatório de maior valor.

N.º de consultas nos últimos 12 meses:
595 780

Última consulta aos dados sobre esta empresa:
16-12-2019

SERVIÇO DE APOIO AO CLIENTE

☎ 213 500 389 | 📠 213 151 658

✉ vipclientes@informadb.pt

INFORMA D&B (SERVIÇOS DE GESTÃO DE EMPRESAS) SOCIEDADE UNIPessoAL, LDA

Rua Barata Salgueiro, 28, 3º 1250-044 LISBOA

in

O presente relatório é para uso interno e não pode ser reproduzido, publicado ou redistribuído, na íntegra ou parcialmente, a título gratuito ou oneroso, sem o prévio consentimento por escrito da Informa D&B. Devido à grande quantidade de fontes de informação consultadas para a elaboração do presente relatório, a Informa D&B não garante a exatidão absoluta da informação nem se responsabiliza pela sua adequação a um determinado fim, pelo que o presente relatório não deverá ser o único elemento a considerar para fundamentar as suas decisões. A Informa D&B não poderá ser responsabilizada pelos erros vertidos no presente relatório sempre que os mesmos não resultem de dolo ou culpa grave da Informa D&B ou sempre que os mesmos resultem das fontes consultadas. A informação sobre pessoas singulares contida no presente relatório resulta exclusivamente da sua atividade empresarial e profissional e deve ser utilizada exclusivamente por referência à empresa que representam ou em que prestam os seus serviços.

2019, Informa D&B, Lda.

dun & bradstreet
WORLDWIDE NETWORK