

☉ Identificação & Sumário

SOCIEDADE EXEMPLO, LDA

Avaliação de Risco

Indicador de Risco	1	2	3	4	-
Capacidade Financeira					F
D&B Failure Score					34
D&B Delinquency Score					25
Limite de Crédito					€ 2.400
Dia(s) além dos prazos					25

Informação Pública e Acontecimentos Especiais

Indicador de Acções	Não
Indicador de Acontecimentos Especiais/Notícias de Imprensa	Sim
Indicador de Processo de insolvência / Processo especial de revitalização	Sim

Ligações

Empresa Mãe	Não
Número de Subsidiárias	2
Número de Filiais	2

Resumo Financeiro

Última Data de Apresentação de Contas	31 dez 2020
Capital Próprio	€ 35.000
Vendas Líquidas	€ 5.400
Número de Empregados	11

Identificação

Denominação	EXEMPLO RELATÓRIO
Número de outras denominações	2
Morada	EDIFICIO ATRIUM SALDANHA PRAÇA DUQUE DE SALDANHA, 1 3ªA LISBOA LISBOA 1050-094 LISBOA Portugal
Morada para envio de correio	Apartado 50 - 1249-111 Lisboa
Telefone	919191919 919191919 213500300
Fax	919191919
D-U-N-S®	45-339-0494
Número do Registo Comercial	123456789
Número de Contribuinte	123456789

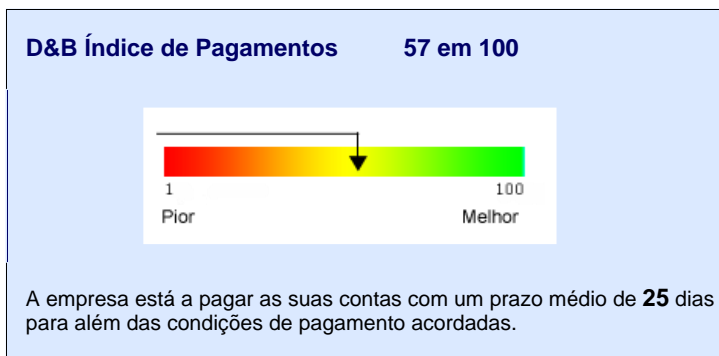


☉ Avaliação de Risco D&B

NÍVEL DE RISCO: SUPERIOR À MÉDIA

D&B Rating	F	3
Capacidade Financeira	F	Baseado no Capital Próprio de € 35.000
Indicador de Risco(1-4)	3	Nível de Risco Superior à Média

Limite de Crédito D&B € 2.400

O valor máximo de crédito mensal recomendado varia entre 0 e € 6.000.000



- Principais Factores que influenciam a Avaliação do Risco**
- A estrutura de capitais da empresa revela um grau de solvabilidade relativamente baixo.
 - A capacidade de gerar recursos líquidos a partir da utilização dos ativos é normal.
 - Com base nos últimos dados financeiros disponíveis, observa-se uma evolução positiva da situação financeira da empresa.
 - Segundo as fontes oficiais consultadas esta entidade não registou incidentes nos últimos cinco anos. Os incidentes registados no Tribunal do Trabalho não são considerados para efeitos de avaliação de risco.
 - A antiguidade do negócio é, neste caso, considerada favorável.
 - Este setor de atividade tem denotado um nível de risco médio.

☉ Informação de Pagamentos

A D&B recolhe por ano mais de 100 milhões de experiências de pagamento de entre 1 bilião de facturas de empresas europeias, através do programa Dun-Trade. A informação que se segue indica como **SOCIEDADE EXEMPLO, LDA** pagou as suas facturas.

Dias além dos prazos	25
Índice de Pagamentos	57

Número de Experiências de Pagamento (últimos 12 meses)	8
Valor Total das Experiências	€ 26.736
Valor Médio das Experiências	€ 3.342

Resumo de Experiências de Pagamentos:

Intervalos de Valores (€)	Número de Experiências	Valor Total (€)	Nos Prazos (%)	1-30 dias	31-60 dias	61-90 dias	91+ dias
> 100.000	-	-	-	-	-	-	-
75.000 - 99.999	-	-	-	-	-	-	-
50.000 - 74.999	-	-	-	-	-	-	-
25.000 - 49.999	-	-	-	-	-	-	-
10.000 - 24.999	-	-	-	-	-	-	-
< 10.000	8	26.736	53	1	37	-	9
Total	8	26.736					

Em alguns casos as Experiências de Pagamento para além dos prazos, podem ser devidas a facturas que se encontrem em processos de contestação.

⊖ Informação Pública

Processo de insolvência / Processo especial de revitalização

10 abr 2017 No processo de insolvência nr.150/09.00TYLX, Tribunal da Comarca de Lisboa, 1º Juízo, foi proferida decisão de encerramento do processo. A decisão de encerramento do processo foi determinada por despacho proferido a 10/04/2009 nos termos do art. 230º, nº 1 al. b) do CIRE. Efeitos do encerramento: os previstos no art. 233º do CIRE (DR 55 de 30/04/2009)

⊖ Acontecimentos Especiais/Notícias de Imprensa

Acontecimento	Detalhes
Nome anterior	SOCIEDADE EXEMPLO, UNIPESSOAL, LDA
Morada anterior	RUA DE CASAIS

Na data 26-04-2017, a empresa deixou de constar na lista de devedores perante a Autoridade Tributária e Aduaneira.

Na data 26-04-2017, a empresa deixou de constar na lista de devedores perante o Sistema de Segurança Social.

Corpos Directivos

Helio Monica Monteiro Gerente

António Carlos Mendes Correia Gerente

António Carlos Mendes Correia Presidente do Conselho Fiscal

Helena Lúcio Barata Barata Presidente da Assembleia de Freguesia
Tem ligações com
TESTES FONTE 91 como Proprietário; PIMPINELA ESCARLATE II, LDA como Sócio-Gerente; SOCIEDADE NUNOR, LDA como Sócio-Gerente; PISA FLORES - IMPORTAÇÃO E EXPORTAÇÃO, LDA como Representante; FERREIRA & ANTUNES, LDA como Gerente; TESTESABRIL 2020 ACE como Gerente

António Carlos Mendes Correia Director Geral

Helena Lúcio Barata Barata Directora Administrativa Financeira

Helena Lúcio Barata Barata Directora Operações / Produção

António Carlos Mendes Correia Director Comercial

António Carlos Mendes Correia Director de Recursos Humanos

Helio Monica Monteiro Director de Marketing

Maria Siva Santos Directora Sistemas Informação

Helena Lúcio Barata Barata Directora de Auditoria

Helena Lúcio Barata Barata Sócia
Tem ligações com
TESTES FONTE 91 como Proprietário; PIMPINELA ESCARLATE II, LDA como Sócio-Gerente; SOCIEDADE NUNOR, LDA como Sócio-Gerente; PISA FLORES - IMPORTAÇÃO E EXPORTAÇÃO, LDA como Representante; FERREIRA & ANTUNES, LDA como Gerente; TESTESABRIL 2020 ACE como Gerente

Capital

Sócio/Accionista	% Detida	Capital Detido
Helena Lúcio Barata Barata	20%	€ 15.000

Informação de distribuição de capital à data de 03 ago 2018 de acordo com fontes oficiais.

Subsidiárias

SOCIEDADE EXEMPLO, LDA tem 2 Subsidiárias

Nome	D-U-N-S®	% Detida
SOCIEDADE EXEMPLO II, LDA , LISBOA	33-762-2470	80
INFORINOR - SOLUÇÕES ENGENHARIA, LDA , CASCAIS	33-808-7911	60

Participações

Nome	D-U-N-S®	% Detida
CHIQUITA BANANA TRAVESSA AMOREIRAS AO RATO 1250-025 LISBOA	49-725-1384	15
TESTES OUTUBRO 2020 RUA BARATA SALGUEIRO 1250-044 LISBOA	33-760-5673	10
HELENA & SÓNIA A DIAS, LDA RUA BARATA SALGUEIRO 28 3º 2525-316 ATOUGUIA DA BALEIA	33-760-4353	3

Filiais

SOCIEDADE EXEMPLO, LDA tem 2 filial (ais) ou divisão (ões)

Morada	Código Postal - Localidade
RUA BARATA SALGUEIRO, 31	1250-042 LISBOA
AVENIDA TESTE, 5555	7000-092 NOSSA SENHORA DA TOUREGA

Estrutura Legal

Natureza Jurídica	Sociedade por Quotas
Fundação	03 dez 1980
Natureza Jurídica Inicial	Sociedade Unipessoal por Quotas
Data de Registo Comercial	01 jan 1970
Conservatória do Registo Comercial	Lisboa
Número de Registo Comercial	123456789
Capital Social	€ 75.000
Detalhes da Constituição	Publicada em 28 dez 1980 no Diário da República Número 13
Sede Social	RUA BARATA SALGUEIRO, 28 - EDIFICIO PRIME LISBOA LISBOA 1250-044 LISBOA Portugal
Assinaturas	para obrigar a sociedade é necessário: 2 assinaturas

⊖ Historial

30-11-1980 (Diário da Republica de 28-12-1980) Constituição; 20-03-1989 (Diário da Republica de 26-08-1989) Aumento de capital; 14-10-1994 (Diário da Republica de 02-05-1995) Renúncia de Órgãos Sociais; 25-10-2011 (Ministério da Justiça de 25-10-2011) Retificação de Prestação de Contas, Prestação de contas referente ao ano de 2010 (rectificação); 01-10-2012 (Ministério da Justiça de 01-10-2012) Aumento de capital; 20-10-2021 (Ministério da Justiça de 20-10-2021)

⊖ Actividade

Tendo como actividade	Código SIC
SERVIÇOS DE APOIO A ACTIVIDADE COMERCIAL	7399
ESPECIALIDADES HORTICOLAS	0189
PRODUÇÃO DE UVAS	0172

Tendo como actividade	CAE Rev.3 (Portugal)
Outras actividades de consultoria para os negócios e a gestão	70220
Outras culturas temporárias, n.e.	01192
Viticultura	01210

Denominações

EXEMPLO RELATÓRIO, RELATÓRIO EXEMPLO, EXEMPLO & EXEMPLO

Marcas registadas

MISS SÃO TOMÉ E PRINCIPE EUROPA, SYSTEM SOLUTIONS, VALEVITE, DOCASTAWAY DESERT ISLAND EXPERIENCE, FAB RICA ASA, SINFENIL, FUND DISCOVERY PORTUGAL, BRIOSA TEAM ESCOLA DE FUTEBOL, O MARAVILHOSO MUNDO ATOSA PORTUGAL, BRINCAS?, 10 LIFE, SOLAR DE PRIME, MACIF PORTUGAL, THE GREEN LIFE COMPANY, FABRICA ASA RE.MADE BY YOU, G GEMELLI, PANAVIDEO, IPLA, CÉNACLE VUM HELLEGEN GEESCHT, INGLB, POLIGHT, IZICLEAN, DISCOVERY PORTUGAL FUND, MONOKCAL, RE MADE BY YOU

Prestação de serviços de consultoria - 100%

Mercados

Área de Vendas 100% Nacional

Empregados

Empregados 11

Certificações

Nome	Entidade emissora
ISO 9002 -1994	APCER - ASSOCIAÇÃO PORTUGUESA DE CERTIFICAÇÃO

⊖ Bancos

Bancos
CAIXA GERAL DE DEPÓSITOS, S.A.,Sede
MONTEPIO INVESTIMENTO, S.A.,CAMPO PEQUENO - LISBOA
NOVO BANCO, S.A.,Sede

⊖ Seguros

Seguradora
COMPANHIA DE SEGUROS ALLIANZ PORTUGAL, S.A.

⊖ Informação Adicional

Até à presente data, a empresa não consta nem nunca constou da lista pública de execuções.

A titular é certificada pela norma ISO 9002 -1994 emitida pela APCER - ASSOCIAÇÃO PORTUGUESA DE CERTIFICAÇÃO em 20-07-2015

O CAE principal da titular é: 70220 (Outras atividades de consultoria para os negócios e a gestão)

O email da titular é: eu@hotmail.com

A publicação da última prestação de contas da titular refere-se ao ano de 2015.

A data de actualização do último dado incluído no relatório é 31-12-2021

Data da última consulta a esta entidade: 06-01-2022

Nº de consultas a esta entidade nos últimos 12 meses: 622710

Informação de distribuição de capital à data de 03-08-2018 de acordo com fontes oficiais.

⊖ Resumo Financeiro

	Fiscal Individual Euro 31 dez 2020	Fiscal Individual Euro 31 dez 2019	Fiscal Individual Euro 31 dez 2018
Vendas Líquidas	5.400	286.000	155.000
Resultados Líquidos	3.878	37.256	37.259
Clientes	0	0	0
Total dos Capitais Circulantes	211.262	346.168	200.132
Débitos a Curto Prazo	62	211.952	93.873
Fundo de Maneio	211.200	134.215	106.259
Total do Activo	211.262	355.468	200.132
Total do Passivo	176.262	275.952	157.873
Capital Próprio	35.000	79.515	42.259
Custos com o Pessoal	0	0	0

	Fiscal Individual Euro 31 dez 2020	Fiscal Individual Euro 31 dez 2019	Fiscal Individual Euro 31 dez 2018
ACTIVO			
Activo Intangível			
Total do Activo Intangível	0	0	0
Activo Tangível			
Total do Activo Tangível	0	9.300	0
Investimentos Financeiros			
Outros Investimentos Financeiros	0	0	0
Dívidas de Terceiros - Médio/Longo Prazo	0	0	0
Capitais Circulantes			
Inventários			
Total de Inventários	192.602	162.160	150.668
Dívidas de Terceiros - Curto Prazo			
Clientes	0	0	0
Adiantamentos	0	0	0
Estado e Outros Entes Públicos	5.405	7.341	8
Sócios Contas Gerais	0	0	0
Outros Devedores	0	175.061	2.647
Caixa e Bancos			
Depósitos à Ordem	13.255	1.606	46.808
Total dos Capitais Circulantes	211.262	346.168	200.132
Custos Antecipados	0	0	0
TOTAL DO ACTIVO	211.262	355.468	200.132
CAPITAL PRÓPRIO E PASSIVO			
CAPITAL PRÓPRIO			
Capital Social	10.000	5.000	5.000
Outros instrumentos de capital próprio	0	0	0
Reservas	43.916	1.863	0
Excedentes de revalorização	0	0	0
Resultados Transitados	(22.795)	35.396	0
Resultados Líquidos	3.878	37.256	37.259
Dividendos Antecipados	0	0	0
Total do Capital Próprio	35.000	79.515	42.259
Passivo a Médio/Longo Prazo			
Outros Débitos a Médio/Longo Prazo	176.200	64.000	64.000
Proveitos Antecipados	0	0	0

Passivo a Curto Prazo			
Adiantamentos de Clientes	0	0	0
Fornecedores	0	123	92
Empréstimos Bancários	0	0	0
Empréstimos de Sócios	0	0	0
Estado e Outros Entes Públicos	62	10.851	9.231
Outros Credores	0	200.979	84.550
Provisões	0	0	0
Total das Dívidas a Curto Prazo	62	211.952	93.873
Total do Passivo	176.262	275.952	157.873
TOTAL DO PASSIVO E DO CAPITAL PRÓPRIO	211.262	355.468	200.132

⊖ Demonstração de Resultados

	Fiscal Individual Euro 31 dez 2020	Fiscal Individual Euro 31 dez 2019	Fiscal Individual Euro 31 dez 2018
Proveitos Totais	5.400	252.937	188.631
Vendas e serviços prestados	5.400	286.000	155.000
Trabalhos para a Própria Empresa	0	0	0
Subsídios à Exploração	0	0	0
Outros Proveitos de Exploração	0	500	0
Variação das Existências	0	(33.598)	33.598
Custo das Mercadorias Vendidas e das Matérias Consumidas	0	168.310	128.125
Fornecimentos e Serviços Externos	0	31.566	13.961
Custos com o Pessoal	0	0	0
Amortizações	0	3.100	0
Outras Despesas	1.248	1.854	56
Proveitos Financeiros	0	35	33
Custos Financeiros	0	0	0
Resultados antes de Impostos	4.152	48.107	46.490
Imposto sobre o Rendimento do Exercício	274	10.851	9.231
Resultado Líquido do Exercício (Lucro)	3.878	37.256	37.259

⊖ Rácios Financeiros

	31 dez 2020	31 dez 2019	31 dez 2018
Rentabilidade			
Rentabilidade das Vendas (%)	71,8	13	24
Rentabilidade do Capital Próprio (%)	11,1	46,9	88,2
Rentabilidade dos Capitais Permanentes (%)	1,8	26	35,1
Rentabilidade do Activo (%)	1,8	10,5	18,6
Vendas por Empregado	-	-	-
Resultados Líquidos por Empregado	-	-	-
Situação Financeira			
Liquidez Reduzida	299,6	0,9	0,5
Liquidez Geral	3.391,6	1,6	2,1
Rácio de Solvabilidade	19,9	28,8	26,8
Imobilizado/Cap.Próprio(%)	0	11,7	0
Débitos Curto Prazo/Capital Próprio (%)	0,2	13,8	22,1
Débitos Curto Prazo/Existências (%)	0	6,8	6,2
Autonomia Financeira (%)	16,6	22,4	21,1
Total do Activo/Vendas (%)	3.912,3	124,3	129,1
Passivo/Vendas (%)	3.264,1	96,5	101,8
Passivo/Custo das Vendas (%)	-	163,9	123,2
Vendas/Capitais Circulantes (%)	2,6	82,6	77,5
Resultados Líquidos/Vendas (%)	71,8	13	24
Custos Financeiros/Vendas (%)	0	0	0
Fundo de Maneio/Vendas (%)	3.911,1	46,9	68,5
Eficiência			
Rotação de Stocks	0	1,8	1
Prazo de Cobranças (dias)	0	0	4.035
Rotação do Activo (%)	2,6	80,5	77,5

⊖ Taxas de crescimento

	31 dez 2020 vs 31 dez 2019	31 dez 2019 vs 31 dez 2018
Rentabilidade		
Rentabilidade das Vendas (%)	451,2	(45,8)
Rentabilidade do Capital Próprio (%)	(76,4)	(46,9)
Rentabilidade dos Capitais Permanentes (%)	(92,9)	(26)
Rentabilidade do Activo (%)	(82,4)	(43,7)
Vendas por Empregado	(98,1)	84,5
Resultados Líquidos por Empregado	(89,6)	0
Situação Financeira		
Liquidez Reduzida	34.333,3	64,2
Liquidez Geral	207.973	(23,5)
Rácio de Solvabilidade	(31,1)	7,6
Imobilizado/Cap.Próprio(%)	(100)	-
Débitos Curto Prazo/Capital Próprio (%)	(98,7)	(37,4)
Débitos Curto Prazo/Existências (%)	(99,6)	9,4
Autonomia Financeira (%)	(25,9)	5,9
Capitais Fixos/Total do Activo (%)	(100)	-
Total do Activo/Vendas (%)	3.047,7	(3,7)
Passivo/Vendas (%)	3.283	(5,3)
Passivo/Custo das Vendas (%)	-	33,1
Vendas/Capitais Circulantes (%)	(96,9)	6,7
Resultados Líquidos/Vendas (%)	451,3	(45,8)
Custos Financeiros/Vendas (%)	-	-
Fundo de Maneio/Vendas (%)	8.234,2	(31,5)
Eficiência		
Rotação de Stocks	(98,3)	70,9
Prazo de Cobranças (dias)	-	(100)
Rotação do Activo (%)	(96,8)	3,9

⊖ Serviço de Atendimento ao Cliente

Contactos

E-mail vipclientes@informadb.pt
 Telefone 213 500 389

© 2022 D & B. Todos os direitos reservados. Esta informação é para seu uso interno e não poderá ser copiada ou reproduzida, seja por meios mecânicos ou electrónicos, sem a permissão da D&B.

Nota: A D&B tem como objectivo assegurar que a informação fornecida seja fiável e completa; no entanto, não garante a exactidão ou a efectiva entrega da informação e não poderá ser responsabilizada por quaisquer erros constantes do relatório ou eventuais omissões devido à enorme quantidade de informação processada na preparação do relatório e ao facto dos dados serem fornecidos por fontes não

controladas pela D&B (não podendo conseqüentemente serem sempre verificados) e ainda, dada a possibilidade de negligência ou erro.

© Dun & Bradstreet Inc., 2022.

