

SOCIEDADE EXEMPLO, LDA

Denominação: EXEMPLO RELATÓRIO

NIF 123456789 | DUNS® 453390494

RUA BARATA SALGUEIRO , 28 3º, 4º E 5º , 1250-044 LISBOA

TEL.: 919 191 919 | FAX: 919 191 919 | eu@hotmail.com

SUMÁRIO EXECUTIVO

RISCO DE DELINQUENCY

Risco de Delinquency - Rating

Delinquency Score 8 / 100

Paydex® - Índice de pagamentos 56 / 100

RISCO DE FAILURE [CONSULTAR](#)

LIMITE DE CRÉDITO RECOMENDADO 1 200,00 € / mês

INCIDENTES (ÚLTIMOS 5 ANOS) [CONSULTAR](#)

ÚLTIMO BALANÇO DISPONÍVEL [CONSULTAR](#) 2018

ATIVIDADE

Prestação de serviços de consultoria - 100%

CAE 70220 - Outras atividades de consultoria p...

Antiguidade 39 anos (Entidade madura: +20 anos)

Dimensão por volume de negócios Micro(≤2M€)

Relações com o exterior (2018) Importa e Exporta

ESTRUTURA LEGAL [CONSULTAR](#)

Capital social 75 000,00 €

Sócios / Acionistas 2

Ligações societárias sim

PODERES DE DECISÃO [CONSULTAR](#)

Órgãos de gestão e administração 2

Últimos acontecimentos (12 meses)

14 alterações nos últimos 12 meses (incidentes, alterações e avisos legais). [Ver Todas](#)

Data	Tipo	Alerta
08-11-2019	Risco de Failure - Alteração	Avaliação de Risco
08-11-2019	Incidentes - Ações judiciais	Relatório de Incidentes
08-11-2019	Opinião de crédito - Valor recomendado	Avaliação de Risco
08-11-2019	Incidentes - Ações judiciais	Relatório de Incidentes
04-11-2019	Opinião de crédito - Valor recomendado	Avaliação de Risco
04-11-2019	Risco de Failure - Alteração	Avaliação de Risco
11-10-2019	Risco de Delinquency - Paydex	Ocultar detalhe

O Paydex passou de 68 para 62. O número médio de dias de pagamento em relação aos prazos acordados passou de 17 dias depois dos prazos para 21 dias depois dos prazos.

11-10-2019 Risco de Delinquency - Alteração [Ocultar detalhe](#)

O Risco de Delinquency - Rating passou de 4 (Risco Médio-alto) para 5 (Risco Elevado), numa escala de 1 a 5.

ANÁLISE DE PAGAMENTOS

Resumo de Pagamentos

RISCO DE DELINQUENCY	ENTIDADE	SETOR (MICRO EMPRESAS)	SETOR
Risco de Delinquency - Rating ⓘ	5 / 5 (Elevado)	2 / 5 (Reduzido)	2 / 5 (Reduzido)
Delinquency Score ⓘ	8 / 100	65 / 100	62 / 100

DUN-TRADE® - EXPERIÊNCIAS DE PAGAMENTOS

Paydex® - Índice de pagamentos ⓘ	56 / 100	-	-
N.º médio de dias de atraso nos pagamentos ⓘ	26 dias	-	-
O atraso de pagamentos nos últimos 12 meses	-	-	-
INFORMAÇÃO FINANCEIRA DE PAGAMENTOS E RECEBIMENTOS			
Prazo médio de pagamentos	1 343,46 dias	74,98 dias	81,56 dias
Prazo médio de recebimentos	4 035,00 dias	115,01 dias	99,74 dias

Risco de *Delinquency*

Risco de *delinquency* - Rating

1 2 3 4 5

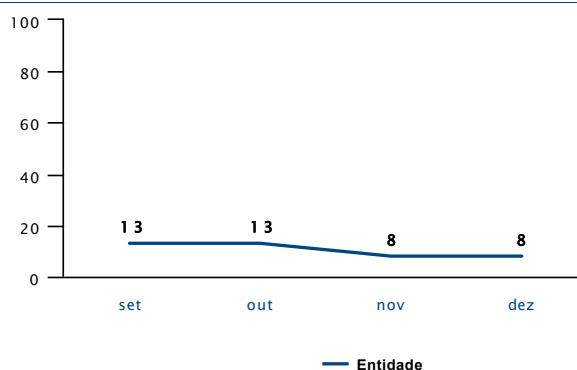
O risco de *delinquency* é elevado.

Delinquency Score

Pior 1 8 100 Melhor

O risco de *delinquency* é menor para 92% das empresas portuguesas.

Evolução do *Delinquency* Score



Análise dos elementos do risco de *delinquency*

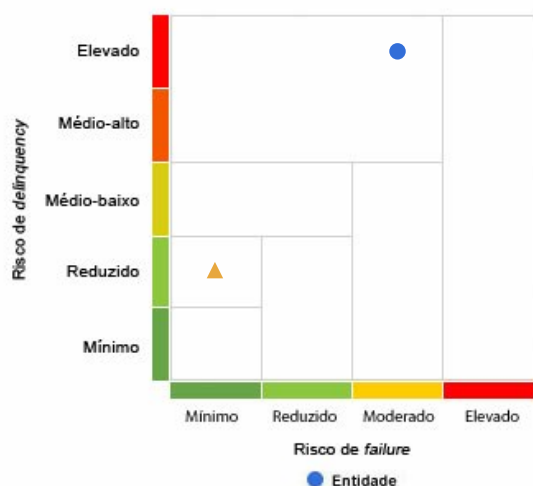
- Existem evidências de dívidas por regularizar ou de problemas relacionados, que indiciam elevado risco de *delinquency*.
- O valor dos incidentes, face à dimensão da entidade, é relativamente expressivo, sendo o facto considerado desfavorável, na avaliação do risco de *delinquency*.
- A antiguidade e o valor absoluto dos incidentes registados pela entidade são considerados desfavoráveis, na avaliação do risco de *delinquency*.
- A empresa revela um Prazo Médio de Pagamentos superior à média do sector, facto que penaliza o nível de risco de *delinquency*.
- O índice médio e a informação de pagamentos desta entidade são considerados desfavoráveis para o risco de *delinquency*.

O modelo de avaliação de risco de *delinquency* Informa D&B é determinado com base em técnicas analíticas de modelos preditivos aplicadas às mais de 380 mil entidades obrigadas a depositarem contas. O modelo permite determinar objetivamente a probabilidade de cada entidade avaliada vir a registar, nos próximos 12 meses, um atraso superior a 90 dias nos pagamentos a pelo menos um dos seus credores.

A partir de milhares de variáveis originais e combinações destas, foram identificados cinco grupos que agregam as variáveis relevantes: variáveis demográficas (setor de atividade, região), variáveis de atividade (e.g., antiguidade, antiguidade do balanço), variáveis financeiras (e.g., prazo médio de pagamentos relativo ao setor, cobertura dos encargos financeiros, liquidez imediata e geral), variáveis de experiência de pagamento (paydex, experiências negativas de *trade*), e variáveis de incidentes (PER, antiguidade valor dos incidentes).

A classificação atribuída, por ser uma referência probabilística, não dispensa a análise da situação concreta de cada entidade.

Risco de *failure* vs. risco de *delinquency* - enquadramento com o setor



Análise dos elementos de risco da entidade

- Risco acentuado de delinquency. O risco de failure é inferior ou igual a risco moderado, mas o risco de delinquency é médio-alto ou elevado.

Análise dos elementos de risco do setor

- Risco muito baixo. O risco de failure é mínimo e o de delinquency é reduzido.

Histórico de pagamentos

A informação sobre experiências de pagamento permite saber a prática de pagamento de uma entidade, em número médio de dias além dos prazos acordados com os fornecedores. No mercado português, esta informação é exclusiva da Informa D&B, sendo obtida através do programa Dun-Trade® da Dun & Bradstreet Worldwide Network. No âmbito deste programa internacional, são anualmente partilhadas mais de 100 milhões de experiências de pagamento. [Saiba mais](#)

Paydex® - Índice de pagamentos



O Paydex® de 56 indica que a empresa está a efetuar os seus pagamentos 26 dias depois dos prazos acordados.

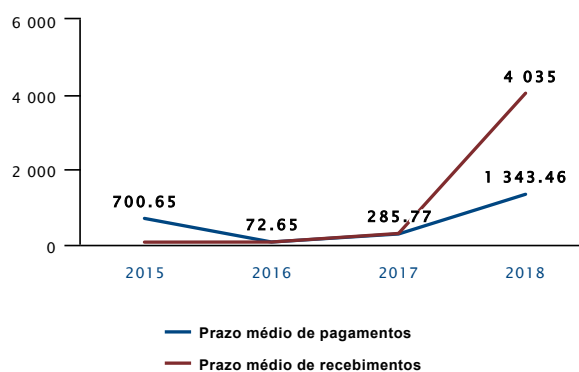
Resumo de experiências de pagamentos (últimos 12 meses)

Intervalos de valores (€)	Número de experiências	Valor total (€)	Dias de atraso no pagamento (%)				
			Pago nos prazos	1-30	31-60	61-90	91+
< 10 000	12	13 936,00	50,00	32,00	0,00	0,00	18,00

Informação financeira de pagamentos e recebimentos

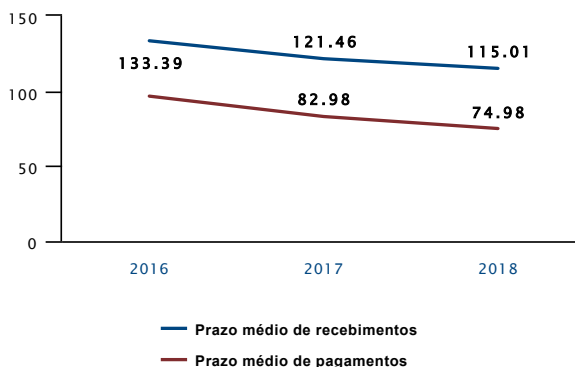
Entidade

Entidade	2017	2018	Var. 2018/ 2017
Prazo médio de pagamentos	285,77	1 343,46	↑1057
Prazo médio de Recebimentos	300,15	4 035,00	↑3734



Setor

Setor (Micro empresas)	2017	2018	Var. 2018/ 2017
Prazo médio de pagamentos	82,98	74,98	↓ -8
Prazo médio de Recebimentos	121,46	115,01	↓ -6



Evolução das compras, fornecimento e serviços externos e pagamentos a fornecedores

	Entidade						Setor (Micro empresas)	
	2014	2015	2016	2017	2018	Var. 2018 / 2017	2018	Var. 2018 / 2017
Compras (€), fornecimento e serviços externos	54 537 028,33	64 537 028,33	64 536 985,33	7 604 390,49	142 085,72	-98%	75 051,44	-1%
Pagamentos a fornecedores (€)	-	-	56 599 692,25	8 276 539,09	-	-	-	-
Passivo corrente, fornecedores (€)	10 869 044,13	10 869 044,13	10 867 042,13	1 907 657,25	92,25	-100%	17 613,71	-14%

Evolução das vendas e serviços prestados e recebimentos de clientes

	Entidade						Setor (Micro empresas)	
	2014	2015	2016	2017	2018	Var. 2018 / 2017	2018	Var. 2018 / 2017
Vendas e serviços prestados (€)	57 339 715,74	67 339 715,74	67 338 215,74	10 087 975,73	155 000,00	-98%	137 549,64	-1%
Recebimentos de clientes (€)	-	-	55 377 470,17	9 308 159,49	-	-	-	-
Valor a receber de clientes (€)	12 163 663,55	13 163 663,55	13 164 123,25	3 426 990,24	0,00	-100%	45 250,91	-10%

GLOSSÁRIO

Risco de Delinquency

O modelo de avaliação de risco de *delinquency* Informa D&B é determinado com base em técnicas analíticas de modelos preditivos aplicadas às mais de 380 mil entidades obrigadas a depositarem contas. O modelo permite determinar objetivamente a probabilidade de cada entidade avaliada vir a registar, nos próximos 12 meses, um atraso superior a 90 dias nos pagamentos a pelo menos um dos seus credores.

A partir de milhares de variáveis originais e combinações destas, foram identificados cinco grupos que agregam as variáveis relevantes: variáveis demográficas (setor de atividade, região), variáveis de atividade (e.g., antiguidade, antiguidade do balanço), variáveis financeiras (e.g., prazo médio de pagamentos relativo ao setor, cobertura dos encargos financeiros, liquidez imediata e geral), variáveis de experiência de pagamento (paydex, experiências negativas de *trade*), e variáveis de incidentes (PER, antiguidade valor dos incidentes).

A classificação atribuída, por ser uma referência probabilística, não dispensa a análise da situação concreta de cada entidade.

Risco de *delinquency* - Rating

O Risco de *delinquency* - Rating determina o risco de, nos próximos 12 meses, a entidade vir a registar um atraso superior a 90 dias nos pagamentos a pelo menos um dos seus credores. Atribui uma notação numa escala de 1 a 5, onde 1 representa um risco reduzido e 5 um risco elevado.

Delinquency score

É um percentil score que, de uma forma mais detalhada, determina o risco de, nos próximos 12 meses, a entidade vir a registar um atraso superior a 90 dias nos pagamentos a pelo menos um dos seus credores. Atribui uma pontuação numa escala de 1 a 100, onde

100 representa um risco reduzido e 1 um risco elevado.

Paydex® - Índice de pagamentos

Consiste num indicador que reflete o desempenho histórico de pagamentos de uma entidade aos seus fornecedores. Atribui um valor numa escala de 1 a 100, onde 100 representa pagamentos realizados em média antes dos prazos.

Experiências de pagamentos com cumprimento de prazo

Reflete a tendência das experiências de pagamento da entidade, obtidas através do programa Dun-Trade® da Dun & Bradstreet Worldwide Network, relativamente ao cumprimento dos prazos de pagamento acordados com os fornecedores.

Prazo médio de pagamentos

Indica uma *proxy* do número de dias que a empresa leva para pagar aos seus fornecedores.

Prazo médio de recebimentos

Indica uma *proxy* do tempo que a entidade demora em média, a receber os créditos que concede aos seus clientes.

OUTROS RELATÓRIOS DISPONÍVEIS *

[Completo](#)

[Avaliação de risco](#)

[Incidentes](#)

[Financeiro](#)

[Análise de pagamentos](#)

[Análise financeira e de gestão](#)

[Comercial](#)

[Estrutural](#)

[Prospeta](#)

[Avaliação de risco plus](#)

* Sempre que no mesmo dia consulte dois ou mais relatórios diferentes sobre uma mesma entidade, e sempre que o conteúdo de um deles se encontre integralmente reproduzido noutro, apenas lhe será cobrado o relatório de maior valor.

N.º de consultas nos últimos 12 meses:
595 780

Última consulta aos dados sobre esta empresa:
16-12-2019

SERVIÇO DE APOIO AO CLIENTE
☎ 213 500 389 | 📠 213 151 658
✉ vipclientes@informadb.pt

INFORMA D&B (SERVIÇOS DE GESTÃO DE EMPRESAS) SOCIEDADE UNIPessoal, LDA
Rua Barata Salgueiro, 28, 3º 1250-044 LISBOA
in

O presente relatório é para uso interno e não pode ser reproduzido, publicado ou redistribuído, na íntegra ou parcialmente, a título gratuito ou oneroso, sem o prévio consentimento por escrito da Informa D&B. Devido à grande quantidade de fontes de informação consultadas para a elaboração do presente relatório, a Informa D&B não garante a exatidão absoluta da informação nem se responsabiliza pela sua adequação a um determinado fim, pelo que o presente relatório não deverá ser o único elemento a considerar para fundamentar as suas decisões. A Informa D&B não poderá ser responsabilizada pelos erros vertidos no presente relatório sempre que os mesmos não resultem de dolo ou culpa grave da Informa D&B ou sempre que os mesmos resultem das fontes consultadas. A informação sobre pessoas singulares contida no presente relatório resulta exclusivamente da sua atividade empresarial e profissional e deve ser utilizada exclusivamente por referência à empresa que representam ou em que prestam os seus serviços.

2019, Informa D&B, Lda.