

# INDICADOR DE RISCO DE DELINQUENCY

O **risco de Delinquency** reflete a maior ou menor probabilidade de nos próximos 12 meses, uma entidade registar um atraso de pagamentos superior a 90 dias face aos prazos acordados, a pelo menos um dos seus credores

## Relações comerciais de empresas em Portugal

63%

EMPRESAS  
Tem contas a receber de clientes

61,6

MIL MILHÕES €  
Valor agregado a receber de clientes do tecido empresarial

84,5%

EMPRESAS  
Não cumprem as datas de pagamento

66

DIAS  
Prazo médio de recebimentos dos clientes

55 mil

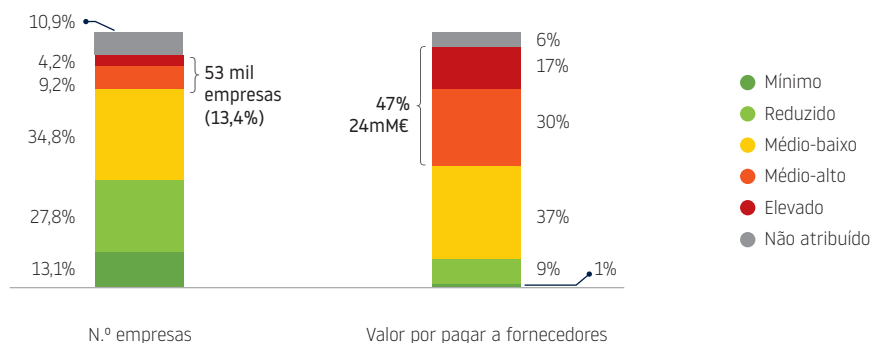
AÇÕES JUDICIAIS iniciadas em 2019

2200

EMPRESAS  
Iniciaram processo de insolvência em 2019

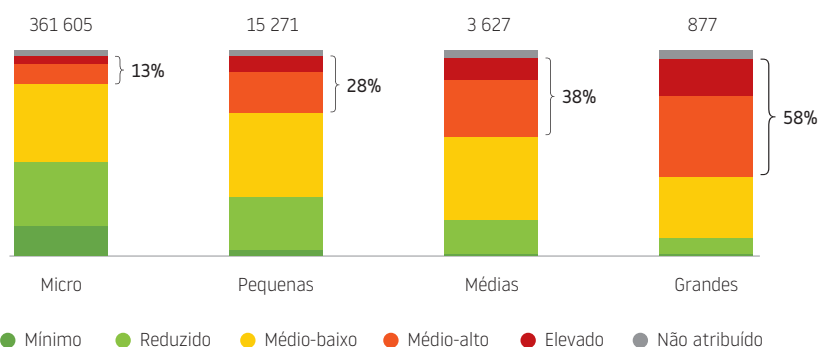
## Risco de Delinquency do tecido empresarial

% empresas e valor por pagar a fornecedores por risco de Delinquency

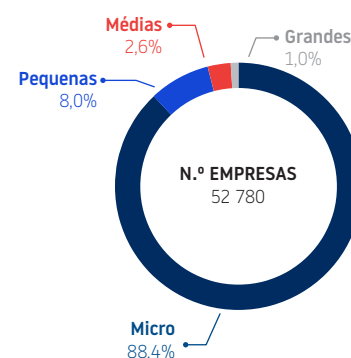


## Risco de Delinquency e a dimensão das empresas

% empresas por risco de delinquency<sup>1</sup>



% empresas com risco de delinquency médio-alto e elevado



1. Inclui apenas as empresas com dimensão atribuída.

## Metodologia Informa D&B

Com base na vasta informação disponível sobre as mais de 1,6 milhões de entidades registadas na base de dados da Informa D&B, o modelo preditivo de avaliação do risco de delinquency reflete a maior ou menor probabilidade de nos próximos 12 meses, uma entidade registar um atraso de pagamentos superior a 90 dias face aos prazos acordados, a pelo menos um dos seus credores.

Para proporcionar aos seus clientes uma maior flexibilidade e versatilidade de análise, a Informa D&B disponibiliza 2 classificações:

- Delinquency score (1-100), score percentual de risco que varia de 1 a 100, onde 1 representa a probabilidade mais elevada de risco e 100 representa a probabilidade mais reduzida de risco. É utilizado para hierarquizar do maior para o menor risco um universo scorável de entidades.
- Risco de delinquency - Rating (1-5) Segmentação do universo de entidades com score em 5 grupos principais de risco, em que 1 representa um nível de risco mais reduzido e 5 o nível de risco mais elevado.

As notações atribuídas têm subjacente um modelo de regressão desenvolvido com base nas mais modernas técnicas estatísticas e de data mining, avaliando a interação de diversas variáveis. O modelo é composto por cinco grandes grupos de variáveis.

### FINANCEIRA

Fornecedores sobre Ativo Corrente  
Estado e outros Entes Públicos sobre vendas  
Prazo médio de pagamento relativo ao setor  
Cobertura de encargos financeiros  
Indicador de estabilidade de resultados  
Liquidez imediata e geral

### INCIDENTES

Antiguidade e valor dos incidentes (ações judiciais, ações e processos de insolvência, existência de dívidas fiscais: IRC e Segurança Social  
Peso do valor das ações judiciais face ao passivo  
PER encerrado recentemente

### DEMOGRÁFICA

Setor de atividade  
Zona geográfica

### COMPORTAMENTOS DE PAGAMENTO

Último Paydex (índice de pagamentos)  
Paydex médio  
Experiências negativas (atrasos) de pagamentos

### SINAIS DE ATIVIDADE

Antiguidade da atividade  
Antiguidade da última publicação de contas  
Número de consultas<sup>1</sup> nos últimos 12 meses  
Antiguidade das consultas<sup>1</sup>

<sup>1</sup> Consultas de relatórios na Informa D&B

## Utilizações do risco de Delinquency

A elevada capacidade de discriminar corretamente as entidades avaliadas, segundo o respetivo grau de risco, torna este modelo numa solução altamente eficaz em relação à previsão das eventuais situações futuras de incumprimento de pagamento, tanto por atuais como por novos clientes. Esta solução permite aos utilizadores:

- automatizarem as suas decisões de crédito, beneficiando de maior eficiência no processo
- obter um rápido processamento da avaliação de uma elevada quantidade de casos
- libertar recursos para a avaliação detalhada de situações relativamente indefinidas
- reduzir os custos globais associadas às avaliações de crédito
- incorporar decisões mais consistentes em toda a organização
- ajustar com facilidade as decisões e a política de crédito, beneficiando de uma medição objetiva do risco e da oportunidade.

## Como obter o risco de Delinquency das empresas nos produtos Informa D&B

Relatórios: Completo, Financeiro, Comercial, Pagamentos, Avaliação Risco Comercial, Avaliação de Risco Plus

Através dos sistemas de Integração de dados da Informa D&B

Licenciamento de dados

Portofolio Manager

### OUTROS INDICADORES INFORMA D&B

- Risco de failure
- Indicador de Pagamento ou Paydex<sup>®</sup>
- Resiliência financeira
- Grau de impacto setorial COVID-19
- Setores de atividade (classificação Informa D&B)



### SERVIÇO DE APOIO AO CLIENTE

☎ 213 500 389 | 📠 213 151 658  
✉ vipclientes@informadb.pt  
www.informadb.pt

### INFORMA D&B (SERVIÇOS DE GESTÃO DE EMPRESAS) SOCIEDADE UNIPessoal, LDA

Edifício Atrium Saldanha,  
Praça Duque de Saldanha, 1 - 3A  
1050-094 Lisboa