

Identificação & Sumário

SOCIEDADE EXEMPLO, LDA

Avaliação de Risco

Indicador de Risco	1	2	3	4	-
Capacidade Financeira					F
D&B Failure Score					34
D&B Delinquency Score					25
Limite de Crédito					€ 2.400
Dia(s) além dos prazos					25

Informação Pública e Acontecimentos Especiais

Indicador de Acções	Não
Indicador de Acontecimentos Especiais/Notícias de Imprensa	Sim
Indicador de Processo de insolvência / Processo especial de revitalização	Sim

Ligações

Empresa Mãe	Não
Número de Subsidiárias	2
Número de Filiais	2

Resumo Financeiro

Última Data de Apresentação de Contas	31 dez 2020
Capital Próprio	€ 35.000
Vendas Líquidas	€ 5.400
Número de Empregados	11

Identificação

Denominação	EXEMPLO RELATÓRIO
Número de outras denominações	2
Morada	EDIFICIO ATRIUM SALDANHA PRAÇA DUQUE DE SALDANHA, 1 3ªA LISBOA LISBOA 1050-094 LISBOA Portugal
Morada para envio de correio	Apartado 50 - 1249-111 Lisboa
Telefone	919191919 919191919 213500300
Fax	919191919
D-U-N-S®	45-339-0494
Número do Registo Comercial	123456789
Número de Contribuinte	123456789

Avaliação de Risco D&B

NÍVEL DE RISCO: SUPERIOR À MÉDIA

D&B Rating	F	3
Capacidade Financeira	F	Baseado no Capital Próprio de € 35.000
Indicador de Risco(1-4)	3	Nível de Risco Superior à Média

Limite de Crédito D&B € 2.400

O valor máximo de crédito mensal recomendado varia entre 0 e € 6.000.000

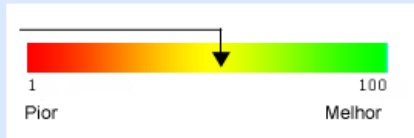
D&B Failure Score**34 em 100**

66% das empresas Portuguesas têm um risco de insolvência inferior ao da entidade em análise.

D&B Delinquency Score (Risco de Pagamentos)**25 em 100**

Os sistemas analíticos da D&B têm mostrado que 75% das entidades em Portugal têm um risco menor de pagar com atrasos significativos.

Probabilidade de Default **19,30% (1.930 por 10.000)**

D&B Índice de Pagamentos**57 em 100**

A empresa está a pagar as suas contas com um prazo médio de **25** dias para além das condições de pagamento acordadas.

Principais Factores que influenciam a Avaliação do Risco

- A estrutura de capitais da empresa revela um grau de solvabilidade relativamente baixo.
- A capacidade de gerar recursos líquidos a partir da utilização dos ativos é normal.
- Com base nos últimos dados financeiros disponíveis, observa-se uma evolução positiva da situação financeira da empresa.
- Segundo as fontes oficiais consultadas esta entidade não registou incidentes nos últimos cinco anos. Os incidentes registados no Tribunal do Trabalho não são considerados para efeitos de avaliação de risco.
- A antiguidade do negócio é, neste caso, considerada favorável.
- Este setor de atividade tem denotado um nível de risco médio.

⊖ Dados do meu E-Portfolio**Dados Actuais (03.01.2022)**

Indicador de Risco	3	↗
Failure Score	34	↗
Dia(s) além dos prazos	25	↘
Limite de Crédito	EUR 2.400	

Dados Iniciais (02.02.2018)

Indicador de Risco	4
Failure Score	9
Dia(s) além dos prazos	11
Limite de Crédito	NÃO RECOMENDADO

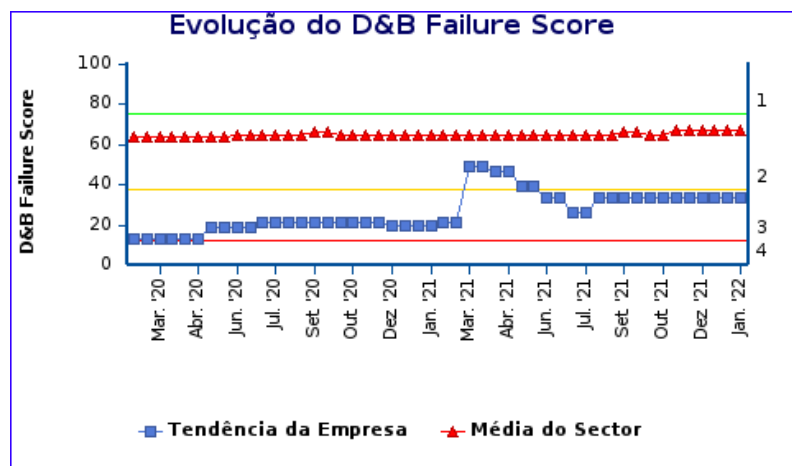
O meu Limite de Crédito Não disponível
Comentários Não disponível

Número de Cliente Não disponível
A Minha Referência teste

⊖ Comparação Sectorial - D&B Rating e Score

Comparação Sectorial e Histórica - D&B Failure Score

Nota: O gráfico seguinte apresenta um histórico inferior a 24 meses porque a D&B introduziu recentemente uma nova Scorecard. O histórico irá sendo contruído no decorrer dos próximos meses.



Comparação do Indicador de Capacidade Financeira

Capacidade Financeira de: SOCIEDADE EXEMPLO, LDA: F

Número total de empresas no sector com capacidade financeira conhecida **6.014**, Destas

- **3.975 (66,1%)** têm uma capacidade financeira superior.
- **789 (13,12%)** têm a mesma capacidade financeira.
- **1.250 (20,78%)** têm uma capacidade financeira inferior.

Comparação do Failure Score

D&B Failure Score actual de **34** indica que SOCIEDADE EXEMPLO, LDA tem maior probabilidade de falência que a média do sector.

- Número total de empresas no mesmo sector 7.594
- Score Médio da Actividade: 67

⊖ Informação de Pagamentos

A D&B recolhe por ano mais de 100 milhões de experiências de pagamento de entre 1 bilião de facturas de empresas europeias, através do programa Dun-Trade. A informação que se segue indica como **SOCIEDADE EXEMPLO, LDA** pagou as suas facturas.

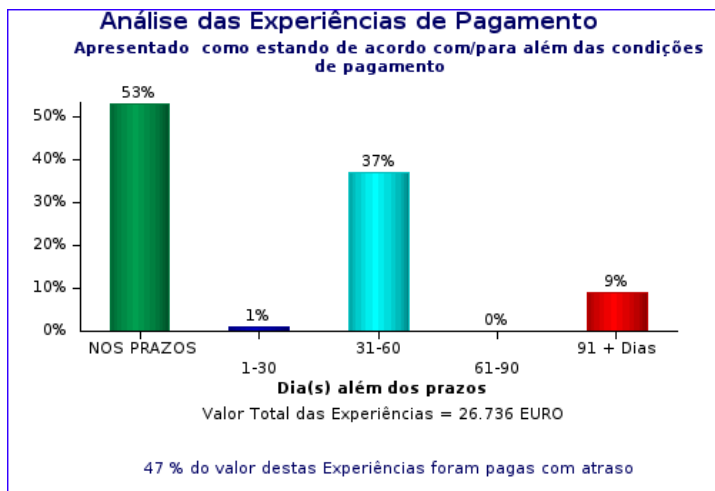
Dias além dos prazos	25
Índice de Pagamentos	57

Número de Experiências de Pagamento (últimos 12 meses)	8
Valor Total das Experiências	€ 26.736
Valor Médio das Experiências	€ 3.342

Resumo de Experiências de Pagamentos:

Intervalos de Valores (€)	Número de Experiências	Valor Total (€)	Nos Prazos (%)	1-30 dias	31-60 dias	61-90 dias	91+ dias
> 100.000	-	-	-	-	-	-	-
75.000 - 99.999	-	-	-	-	-	-	-
50.000 - 74.999	-	-	-	-	-	-	-
25.000 - 49.999	-	-	-	-	-	-	-
10.000 - 24.999	-	-	-	-	-	-	-
< 10.000	8	26.736	53	1	37	-	9
Total	8	26.736					

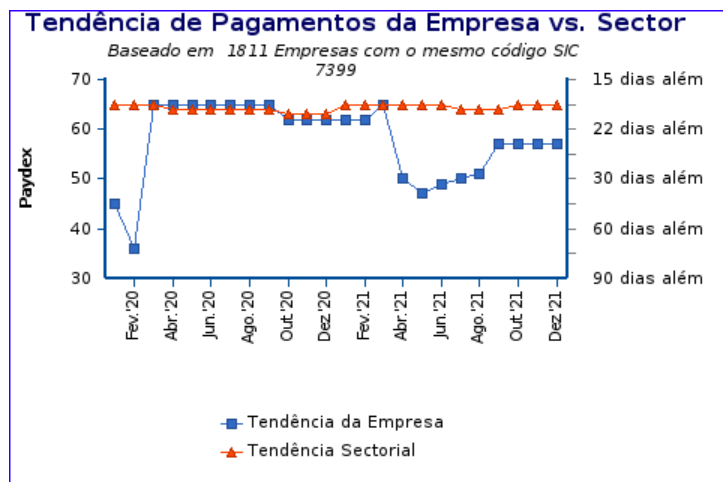
Em alguns casos as Experiências de Pagamento para além dos prazos, podem ser devidas a facturas que se encontrem em processos de contestação.



⊖ Comparação Sectorial - Análise de Pagamentos

Comparação Sectorial e Histórica de Pagamentos

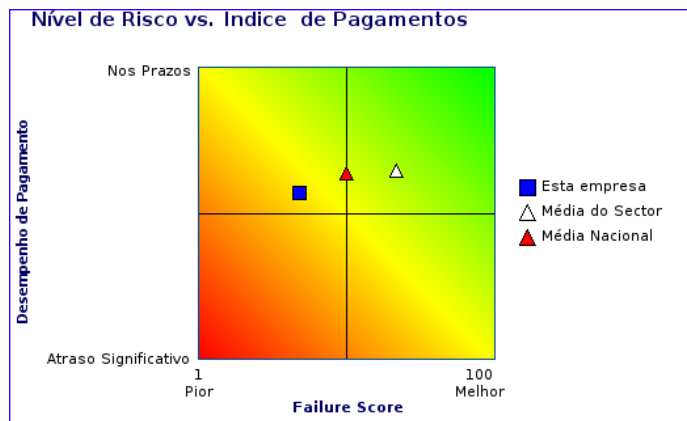
A informação que se segue representa uma comparação sectorial baseada em 1.811 outra(s) empresa(s) do mesmo sector de actividade que a **SOCIEDADE EXEMPLO, LDA** das quais a D&B recebeu experiências de pagamento



Comparação de dias para além dos prazos e Score de Pagamentos.

SOCIEDADE EXEMPLO, LDA	paga 25 dias para além dos prazos.	Paydex de 57
O Quartil Superior (primeiros 25%)	paga 5 dia(s) além dos prazos	Paydex de 77
A Mediana (50% intermédio)	paga 19 dia(s) além dos prazos	Paydex de 65
O Quartil Inferior (últimos 25%)	paga 33 dia(s) além dos prazos	Paydex de 49

⊖ Risco de Insolvência e Risco de Pagamento - Comparação do Sector de Actividade



Comentários

SOCIEDADE EXEMPLO, LDA paga as suas contas em média 25 dias para além dos prazos.

Isto é 6 dias para além da média nacional de 19 dias para além dos prazos.

Quando comparado com empresas do mesmo sector SOCIEDADE EXEMPLO, LDA paga com maior atraso do que a média do sector que é de 19 dias para além dos prazos.

O D&B Failure Score de 34 prevê que o risco de insolvência nos próximos 12 meses para SOCIEDADE EXEMPLO, LDA seja ligeiramente maior que a média.

Este gráfico compara o D&B Failure Score médio do sector deste mês de 67 com a média nacional de 50.

⊖ Informação Pública

Processo de insolvência / Processo especial de revitalização

10 abr 2017 No processo de insolvência nr.150/09.00TYLX, Tribunal da Comarca de Lisboa, 1º Juízo, foi proferida decisão de encerramento do processo. A decisão de encerramento do processo foi determinada por despacho proferido a 10/04/2009 nos termos do art. 230º, nº 1 al. b) do CIRE. Efeitos do encerramento: os previstos no art. 233º do CIRE (DR 55 de 30/04/2009)

⊖ Acontecimentos Especiais/Notícias de Imprensa

Acontecimento	Detalhes
Nome anterior	SOCIEDADE EXEMPLO, UNIPESSOAL, LDA
Morada anterior	RUA DE CASAIS

Na data 26-04-2017, a empresa deixou de constar na lista de devedores perante a Autoridade Tributária e Aduaneira.

Na data 26-04-2017, a empresa deixou de constar na lista de devedores perante o Sistema de Segurança Social.

Corpos Directivos

Helio Monica Monteiro Gerente

António Carlos Mendes Correia Gerente

António Carlos Mendes Correia Presidente do Conselho Fiscal

Helena Lúcio Barata Barata Presidente da Assembleia de Freguesia
Tem ligações com
TESTES FONTE 91 como Proprietário; PIMPINELA ESCARLATE II, LDA como Sócio-Gerente; SOCIEDADE NUNOR, LDA como Sócio-Gerente; PISA FLORES - IMPORTAÇÃO E EXPORTAÇÃO, LDA como Representante; FERREIRA & ANTUNES, LDA como Gerente; TESTESABRIL 2020 ACE como Gerente

António Carlos Mendes Correia Director Geral

Helena Lúcio Barata Barata Directora Administrativa Financeira

Helena Lúcio Barata Barata Directora Operações / Produção

António Carlos Mendes Correia Director Comercial

António Carlos Mendes Correia Director de Recursos Humanos

Helio Monica Monteiro Director de Marketing

Maria Siva Santos Directora Sistemas Informação

Helena Lúcio Barata Barata Directora de Auditoria

Helena Lúcio Barata Barata Sócia
Tem ligações com
TESTES FONTE 91 como Proprietário; PIMPINELA ESCARLATE II, LDA como Sócio-Gerente; SOCIEDADE NUNOR, LDA como Sócio-Gerente; PISA FLORES - IMPORTAÇÃO E EXPORTAÇÃO, LDA como Representante; FERREIRA & ANTUNES, LDA como Gerente; TESTESABRIL 2020 ACE como Gerente

Capital

Sócio/Accionista	% Detida	Capital Detido
Helena Lúcio Barata Barata	20%	€ 15.000

Informação de distribuição de capital à data de 03 ago 2018 de acordo com fontes oficiais.

Subsidiárias

SOCIEDADE EXEMPLO, LDA tem 2 Subsidiárias

Nome	D-U-N-S®	% Detida
SOCIEDADE EXEMPLO II, LDA , LISBOA	33-762-2470	80
INFORINOR - SOLUÇÕES ENGENHARIA, LDA , CASCAIS	33-808-7911	60

Participações

Nome	D-U-N-S®	% Detida
CHIQUITA BANANA TRAVESSA AMOREIRAS AO RATO 1250-025 LISBOA	49-725-1384	15
TESTES OUTUBRO 2020 RUA BARATA SALGUEIRO 1250-044 LISBOA	33-760-5673	10
HELENA & SÓNIA A DIAS, LDA RUA BARATA SALGUEIRO 28 3º 2525-316 ATOUGUIA DA BALEIA	33-760-4353	3

Filiais

SOCIEDADE EXEMPLO, LDA tem 2 filial (ais) ou divisão (ões)

Morada	Código Postal - Localidade
RUA BARATA SALGUEIRO, 31	1250-042 LISBOA
AVENIDA TESTE, 5555	7000-092 NOSSA SENHORA DA TOUREGA

Estrutura Legal

Natureza Jurídica	Sociedade por Quotas
Fundação	03 dez 1980
Natureza Jurídica Inicial	Sociedade Unipessoal por Quotas
Data de Registo Comercial	01 jan 1970
Conservatória do Registo Comercial	Lisboa
Número de Registo Comercial	123456789
Capital Social	€ 75.000
Detalhes da Constituição	Publicada em 28 dez 1980 no Diário da República Número 13
Sede Social	RUA BARATA SALGUEIRO, 28 - EDIFICIO PRIME LISBOA LISBOA 1250-044 LISBOA Portugal
Assinaturas	para obrigar a sociedade é necessário: 2 assinaturas

Historial

30-11-1980 (Diário da Republica de 28-12-1980) Constituição; 20-03-1989 (Diário da Republica de 26-08-1989) Aumento de capital; 14-10-1994 (Diário da Republica de 02-05-1995) Renúncia de Órgãos Sociais; 25-10-2011 (Ministério da Justiça de 25-10-2011) Retificação de Prestação de Contas, Prestação de contas referente ao ano de 2010 (rectificação); 01-10-2012 (Ministério da Justiça de 01-10-2012) Aumento de capital; 20-10-2021 (Ministério da Justiça de 20-10-2021)

Actividade

Tendo como actividade	Código SIC
SERVIÇOS DE APOIO A ACTIVIDADE COMERCIAL	7399
ESPECIALIDADES HORTICOLAS	0189
PRODUÇÃO DE UVAS	0172

Tendo como actividade	CAE Rev.3 (Portugal)
Outras actividades de consultoria para os negócios e a gestão	70220
Outras culturas temporárias, n.e.	01192
Viticultura	01210

Denominações

EXEMPLO RELATÓRIO, RELATÓRIO EXEMPLO, EXEMPLO & EXEMPLO

Marcas registadas

MISS SÃO TOMÉ E PRINCIPE EUROPA, SYSTEM SOLUTIONS, VALEVITE, DOCASTAWAY DESERT ISLAND EXPERIENCE, FAB RICA ASA, SINFENIL, FUND DISCOVERY PORTUGAL, BRIOSA TEAM ESCOLA DE FUTEBOL, O MARAVILHOSO MUNDO ATOSA PORTUGAL, BRINCAS?, 10 LIFE, SOLAR DE PRIME, MACIF PORTUGAL, THE GREEN LIFE COMPANY, FABRICA ASA RE.MADE BY YOU, G GEMELLI, PANAVIDEO, IPLA, CÉNACLE VUM HELLEGEN GEESCHT, INGLB, POLIGHT, IZICLEAN, DISCOVERY PORTUGAL FUND, MONOKCAL, RE MADE BY YOU

Prestação de serviços de consultoria - 100%

Mercados

Área de Vendas 100% Nacional

Empregados

Empregados 11

Certificações

Nome	Entidade emissora
ISO 9002 -1994	APCER - ASSOCIAÇÃO PORTUGUESA DE CERTIFICAÇÃO

Bancos

Bancos
CAIXA GERAL DE DEPÓSITOS, S.A.,Sede
MONTEPIO INVESTIMENTO, S.A.,CAMPO PEQUENO - LISBOA
NOVO BANCO, S.A.,Sede

Seguros

Seguradora
COMPANHIA DE SEGUROS ALLIANZ PORTUGAL, S.A.

☉ Informação Adicional

Até à presente data, a empresa não consta nem nunca constou da lista pública de execuções.

A titular é certificada pela norma ISO 9002 -1994 emitida pela APCER - ASSOCIAÇÃO PORTUGUESA DE CERTIFICAÇÃO em 20-07-2015

O CAE principal da titular é: 70220 (Outras atividades de consultoria para os negócios e a gestão)

O email da titular é: eu@hotmail.com

A publicação da última prestação de contas da titular refere-se ao ano de 2015.

A data de actualização do último dado incluído no relatório é 31-12-2021

Data da última consulta a esta entidade: 03-01-2022

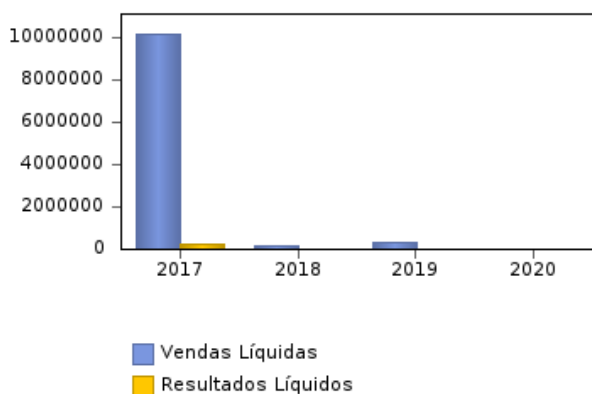
Nº de consultas a esta entidade nos últimos 12 meses: 623253

Informação de distribuição de capital à data de 03-08-2018 de acordo com fontes oficiais.

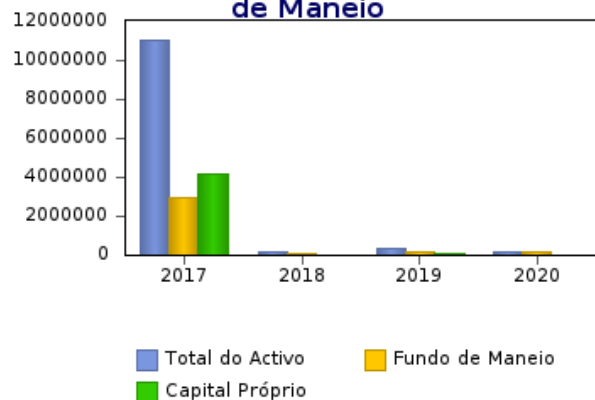
☉ Resumo Financeiro

	Fiscal Individual Euro 31 dez 2020	Fiscal Individual Euro 31 dez 2019	Fiscal Individual Euro 31 dez 2018	Fiscal Individual Euro 31 dez 2017
Vendas Líquidas	5.400	286.000	155.000	10.087.976
Resultados Líquidos	3.878	37.256	37.259	251.728
Clientes	0	0	0	3.426.990
Total dos Capitais Circulantes	211.262	346.168	200.132	9.548.174
Débitos a Curto Prazo	62	211.952	93.873	6.669.799
Fundo de Maneio	211.200	134.215	106.259	2.913.737
Total do Activo	211.262	355.468	200.132	11.020.333
Total do Passivo	176.262	275.952	157.873	6.823.809
Capital Próprio	35.000	79.515	42.259	4.196.524
Custos com o Pessoal	0	0	0	1.481.714

Evolução de Vendas e Resultados Líquidos



Evolução do Activo, Capital Próprio e Fundo de Maneio



	Fiscal Individual Euro 31 dez 2020	Fiscal Individual Euro 31 dez 2019	Fiscal Individual Euro 31 dez 2018	Fiscal Individual Euro 31 dez 2017
ACTIVO				
Activo Intangível				
Total do Activo Intangível	0	0	0	0
Activo Tangível				
Total do Activo Tangível	0	9.300	0	1.021.839
Investimentos Financeiros				
Outros Investimentos Financeiros	0	0	0	414.957
Dívidas de Terceiros - Médio/Longo Prazo	0	0	0	0
Capitais Circulantes				
Inventários				
Total de Inventários	192.602	162.160	150.668	3.286.281
Dívidas de Terceiros - Curto Prazo				
Clientes	0	0	0	3.426.990
Adiantamentos	0	0	0	678.235
Estado e Outros Entes Públicos	5.405	7.341	8	318.220
Sócios Contas Gerais	0	0	0	0
Outros Devedores	0	175.061	2.647	1.770.703
Caixa e Bancos				
Depósitos à Ordem	13.255	1.606	46.808	67.746
Total dos Capitais Circulantes	211.262	346.168	200.132	9.548.174
Custos Antecipados	0	0	0	35.362
TOTAL DO ACTIVO	211.262	355.468	200.132	11.020.333
CAPITAL PRÓPRIO E PASSIVO				
CAPITAL PRÓPRIO				
Capital Social	10.000	5.000	5.000	250.000
Outros instrumentos de capital próprio	0	0	0	0
Reservas	43.916	1.863	0	220.297
Excedentes de revalorização	0	0	0	0
Resultados Transitados	(22.795)	35.396	0	3.474.499
Resultados Líquidos	3.878	37.256	37.259	251.728
Dividendos Antecipados	0	0	0	0
Total do Capital Próprio	35.000	79.515	42.259	4.196.524
Passivo a Médio/Longo Prazo				
Outros Débitos a Médio/Longo Prazo	176.200	64.000	64.000	154.009
Proveitos Antecipados	0	0	0	0
Passivo a Curto Prazo				
Adiantamentos de Clientes	0	0	0	7
Fornecedores	0	123	92	1.907.657
Empréstimos Bancários	0	0	0	4.428.063

Empréstimos de Sócios	0	0	0	0
Estado e Outros Entes Públicos	62	10.851	9.231	52.171
Outros Credores	0	200.979	84.550	281.902
Provisões	0	0	0	0
Total das Dívidas a Curto Prazo	62	211.952	93.873	6.669.799
Total do Passivo	176.262	275.952	157.873	6.823.809
TOTAL DO PASSIVO E DO CAPITAL PRÓPRIO	211.262	355.468	200.132	11.020.333

☉ Demonstração de Resultados

	Fiscal Individual Euro 31 dez 2020	Fiscal Individual Euro 31 dez 2019	Fiscal Individual Euro 31 dez 2018	Fiscal Individual Euro 31 dez 2017
Proveitos Totais	5.400	252.937	188.631	10.054.993
Vendas e serviços prestados	5.400	286.000	155.000	10.087.976
Trabalhos para a Própria Empresa	0	0	0	0
Subsídios à Exploração	0	0	0	71.587
Outros Proveitos de Exploração	0	500	0	79.159
Variação das Existências	0	(33.598)	33.598	(183.729)
Custo das Mercadorias Vendidas e das Matérias Consumidas	0	168.310	128.125	4.962.604
Fornecimentos e Serviços Externos	0	31.566	13.961	2.641.787
Custos com o Pessoal	0	0	0	1.481.714
Amortizações	0	3.100	0	227.111
Outras Despesas	1.248	1.854	56	400.073
Proveitos Financeiros	0	35	33	0
Custos Financeiros	0	0	0	80.299
Resultados antes de Impostos	4.152	48.107	46.490	261.406
Imposto sobre o Rendimento do Exercício	274	10.851	9.231	9.678
Resultado Líquido do Exercício (Lucro)	3.878	37.256	37.259	251.728

⊖ Rácios Financeiros

	31 dez 2020	31 dez 2019	31 dez 2018	31 dez 2017
Rentabilidade				
Rentabilidade das Vendas (%)	71,8	13	24	2,5
Rentabilidade do Capital Próprio (%)	11,1	46,9	88,2	6
Rentabilidade dos Capitais Permanentes (%)	1,8	26	35,1	5,8
Rentabilidade do Activo (%)	1,8	10,5	18,6	2,3
Vendas por Empregado	-	-	-	190.339,2
Resultados Líquidos por Empregado	-	-	-	4.749,6
Situação Financeira				
Liquidez Reduzida	299,6	0,9	0,5	0,9
Liquidez Geral	3.391,6	1,6	2,1	1,4
Rácio de Solvabilidade	19,9	28,8	26,8	61,5
Imobilizado/Cap.Próprio(%)	0	11,7	0	34,2
Débitos Curto Prazo/Capital Próprio (%)	0,2	13,8	22,1	158,9
Débitos Curto Prazo/Existências (%)	0	6,8	6,2	203
Autonomia Financeira (%)	16,6	22,4	21,1	38,1
Total do Activo/Vendas (%)	3.912,3	124,3	129,1	109,2
Passivo/Vendas (%)	3.264,1	96,5	101,8	67,6
Passivo/Custo das Vendas (%)	-	163,9	123,2	137,5
Vendas/Capitais Circulantes (%)	2,6	82,6	77,5	105,7
Resultados Líquidos/Vendas (%)	71,8	13	24	2,5
Custos Financeiros/Vendas (%)	0	0	0	0,8
Fundo de Maneio/Vendas (%)	3.911,1	46,9	68,5	28,9
Eficiência				
Rotação de Stocks	0	1,8	1	3,1
Prazo de Cobranças (dias)	0	0	4.035	300,1
Rotação do Activo (%)	2,6	80,5	77,5	91,5

⊖ Taxas de crescimento

	31 dez 2020 vs 31 dez 2019	31 dez 2019 vs 31 dez 2018	31 dez 2018 vs 31 dez 2017
Rentabilidade			
Rentabilidade das Vendas (%)	451,2	(45,8)	861,6
Rentabilidade do Capital Próprio (%)	(76,4)	(46,9)	1.369,5
Rentabilidade dos Capitais Permanentes (%)	(92,9)	(26)	505,5
Rentabilidade do Activo (%)	(82,4)	(43,7)	716,7
Vendas por Empregado	(98,1)	84,5	(98,5)
Resultados Líquidos por Empregado	(89,6)	0	(85,2)
Situação Financeira			
Liquidez Reduzida	34.333,3	64,2	(43,6)
Liquidez Geral	207.973	(23,5)	47,9
Rácio de Solvabilidade	(31,1)	7,6	(56,5)
Imobilizado/Cap.Próprio(%)	(100)	-	(100)
Débitos Curto Prazo/Capital Próprio (%)	(98,7)	(37,4)	(86,1)
Débitos Curto Prazo/Existências (%)	(99,6)	9,4	(97)
Autonomia Financeira (%)	(25,9)	5,9	(44,5)
Capitais Fixos/Total do Activo (%)	(100)	-	(100)
Total do Activo/Vendas (%)	3.047,7	(3,7)	18,2
Passivo/Vendas (%)	3.283	(5,3)	50,6
Passivo/Custo das Vendas (%)	-	33,1	(10,4)
Vendas/Capitais Circulantes (%)	(96,9)	6,7	(26,7)
Resultados Líquidos/Vendas (%)	451,3	(45,8)	863,3
Custos Financeiros/Vendas (%)	-	-	(100)
Fundo de Maneio/Vendas (%)	8.234,2	(31,5)	140,3
Eficiência			
Rotação de Stocks	(98,3)	70,9	(66,4)
Prazo de Cobranças (dias)	-	(100)	1.244,3
Rotação do Activo (%)	(96,8)	3,9	(15,4)

⊖ Serviço de Atendimento ao Cliente

Contactos

E-mail

vipclientes@informadb.pt

© 2022 D & B. Todos os direitos reservados. Esta informação é para seu uso interno e não poderá ser copiada ou reproduzida, seja por meios mecânicos ou electrónicos, sem a permissão da D&B.

Nota: A D&B tem como objectivo assegurar que a informação fornecida seja fiável e completa; no entanto, não garante a exactidão ou a efectiva entrega da informação e não poderá ser responsabilizada por quaisquer erros constantes do relatório ou eventuais omissões devido à enorme quantidade de informação processada na preparação do relatório e ao facto dos dados serem fornecidos por fontes não controladas pela D&B (não podendo consequentemente serem sempre verificados) e ainda, dada a possibilidade de negligência ou erro.

© Dun & Bradstreet Inc., 2022.

